

ФЕДЕРАЛЬНАЯ СЛУЖБА ГОСУДАРСТВЕННОЙ СТАТИСТИКИ

**Территориальный орган Федеральной службы
государственной статистики по Липецкой области
(Липецкстат)**

**ИТОГИ ВСЕРОССИЙСКОЙ СЕЛЬСКОХОЗЯЙСТВЕННОЙ ПЕРЕПИСИ 2016 ГОДА
(в 6 томах)**

Том 2.

**ЧИСЛО ОБЪЕКТОВ ВСЕРОССИЙСКОЙ СЕЛЬСКОХОЗЯЙСТВЕННОЙ ПЕРЕПИСИ 2016 ГОДА.
ТРУДОВЫЕ РЕСУРСЫ И ИХ ХАРАКТЕРИСТИКА**

Официальное издание

**Липецк
2018**

Редакционная коллегия по выпуску итогов Всероссийской сельскохозяйственной переписи 2016 года:

А.Н. Зайцев – председатель редакционной коллегии

Н.Н. Данилова, Л.М. Серова, Е.В.Сухова

Итоги Всероссийской сельскохозяйственной переписи 2016 года: В 6 т./Липецкстат – Л., 2018.

Т.2: Число объектов Всероссийской сельскохозяйственной переписи 2016 года. Трудовые ресурсы и их характеристика. – 186 с.: диагр.

В томе 2 представлены итоги Всероссийской сельскохозяйственной переписи 2016 года о числе объектов переписи, трудовых ресурсах и их характеристике в разрезе муниципальных районов и городских округов Липецкой области.

В сборнике приведены данные о числе сельскохозяйственных организаций, крестьянских (фермерских) хозяйств и индивидуальных предпринимателей, личных подсобных и других индивидуальных хозяйств граждан, некоммерческих объединений граждан, в том числе осуществлявших сельскохозяйственную и различные виды экономической деятельности, их распределении по доле реализованной продукции сельского хозяйства; трудовых ресурсах объектов переписи, их характеристике по возрастному составу, уровню образования, стажу работы; группировки по численности работников; размещены диаграммы по основным показателям.

Данные представлены в абсолютных и относительных показателях.

© Территориальный орган
Федеральной службы
государственной статистики
по Липецкой области, 2018

E-mail:p48_mail@gks.ru
<http://lipstat.gks.ru/>

СОДЕРЖАНИЕ

Предисловие.	9
ЧИСЛО ОБЪЕКТОВ ПЕРЕПИСИ	
ЧИСЛО ОБЪЕКТОВ ПЕРЕПИСИ И ИХ РАСПРЕДЕЛЕНИЕ ПО ВИДАМ ДЕЯТЕЛЬНОСТИ	
1. Число сельскохозяйственных организаций, крестьянских (фермерских) хозяйств и индивидуальных предпринимателей.	12
2. Число сельскохозяйственных организаций, крестьянских (фермерских) хозяйств и индивидуальных предпринимателей, осуществлявших сельскохозяйственную деятельность в I полугодии 2016 года.	13
3. Удельный вес сельскохозяйственных организаций, крестьянских (фермерских) хозяйств и индивидуальных предпринимателей, осуществлявших сельскохозяйственную деятельность в I полугодии 2016 года.	14
4. Число сельскохозяйственных организаций, осуществлявших различные виды сельскохозяйственной деятельности в I полугодии 2016 года.	15
5. Удельный вес сельскохозяйственных организаций, осуществлявших различные виды сельскохозяйственной деятельности в I полугодии 2016 года.	16
6. Число сельскохозяйственных организаций, не относящихся к субъектам малого предпринимательства, осуществлявших различные виды сельскохозяйственной деятельности в I полугодии 2016 года.	17
7. Удельный вес сельскохозяйственных организаций, не относящихся к субъектам малого предпринимательства, осуществлявших различные виды сельскохозяйственной деятельности в I полугодии 2016 года.	18
8. Число малых сельскохозяйственных предприятий, осуществлявших различные виды сельскохозяйственной деятельности в I полугодии 2016 года.	19
9. Удельный вес малых сельскохозяйственных предприятий, осуществлявших различные виды сельскохозяйственной деятельности в I полугодии 2016 года.	20
10. Число крестьянских (фермерских) хозяйств, осуществлявших различные виды сельскохозяйственной деятельности в I полугодии 2016 года.	21
11. Удельный вес крестьянских (фермерских) хозяйств, осуществлявших различные виды сельскохозяйственной деятельности в I полугодии 2016 года.	22
12. Число индивидуальных предпринимателей, осуществлявших различные виды сельскохозяйственной деятельности в I полугодии 2016 года.	23

СОДЕРЖАНИЕ

13. Удельный вес индивидуальных предпринимателей, осуществлявших различные виды сельскохозяйственной деятельности в I полугодии 2016 года	24
14. Число сельскохозяйственных организаций, осуществлявших различные виды несельскохозяйственной деятельности в I полугодии 2016 года	25
15. Число сельскохозяйственных организаций, не относящихся к субъектам малого предпринимательства, осуществлявших различные виды несельскохозяйственной деятельности в I полугодии 2016 года	26
16. Число малых сельскохозяйственных предприятий, осуществлявших различные виды несельскохозяйственной деятельности в I полугодии 2016 года	27
17. Число крестьянских (фермерских) хозяйств, осуществлявших различные виды несельскохозяйственной деятельности в I полугодии 2016 года	28
18. Число индивидуальных предпринимателей, осуществлявших различные виды несельскохозяйственной деятельности в I полугодии 2016 года	29
19. Число личных подсобных и других индивидуальных хозяйств граждан.	30
20. Число личных подсобных и других индивидуальных хозяйств граждан, производивших сельскохозяйственную продукцию в I полугодии 2016 года.	31
21. Удельный вес личных подсобных и других индивидуальных хозяйств граждан, производивших сельскохозяйственную продукцию в I полугодии 2016 года.	32
22. Число личных подсобных и других индивидуальных хозяйств граждан с заброшенными земельными участками (пустующими домами)	33
23. Удельный вес личных подсобных и других индивидуальных хозяйств граждан с заброшенными земельными участками (пустующими домами)	34
24. Распределение личных подсобных хозяйств по цели производства сельскохозяйственной продукции	35
25. Распределение личных подсобных и других индивидуальных хозяйств граждан по цели производства сельскохозяйственной продукции.	36
26. Число некоммерческих объединений граждан	37
27. Число некоммерческих объединений граждан, осуществлявших сельскохозяйственную деятельность в I полугодии 2016 года	38
28. Удельный вес некоммерческих объединений граждан, осуществлявших сельскохозяйственную деятельность в I полугодии 2016 года.	39
29. Количество земельных участков в некоммерческих объединениях граждан	40

РАСПРЕДЕЛЕНИЕ ОБЪЕКТОВ ПЕРЕПИСИ ПО ДОЛЕ РЕАЛИЗОВАННОЙ ПРОДУКЦИИ

30. Распределение сельскохозяйственных организаций по доле реализованной продукции в 2015 году.	41
31. Распределение сельскохозяйственных организаций, не относящихся к субъектам малого предпринимательства, по доле реализованной продукции в 2015 году.	51
32. Распределение малых сельскохозяйственных предприятий (без микропредприятий) по доле реализованной продукции в 2015 году.	60
33. Распределение сельскохозяйственных микропредприятий по доле реализованной продукции в 2015 году.	65
34. Распределение крестьянских (фермерских) хозяйств и индивидуальных предпринимателей по доле реализованной продукции в 2015 году.	69
35. Распределение крестьянских (фермерских) хозяйств по доле реализованной продукции в 2015 году.	78
36. Распределение индивидуальных предпринимателей по доле реализованной продукции в 2015 году.	87
37. Распределение личных подсобных и других индивидуальных хозяйств граждан по доле реализованной продукции в 2015 году.	92

ТРУДОВЫЕ РЕСУРСЫ И ИХ ХАРАКТЕРИСТИКА**ТРУДОВЫЕ РЕСУРСЫ СЕЛЬСКОХОЗЯЙСТВЕННЫХ ОРГАНИЗАЦИЙ**

38. Среднегодовая численность всех работников сельскохозяйственных организаций в 2015 году.	106
39. Среднегодовая численность работников сельскохозяйственных организаций, занятых в сельскохозяйственном производстве в 2015 году. .	107
40. Численность работников сельскохозяйственных организаций.	108
41. Численность работников сельскохозяйственных организаций, не относящихся к субъектам малого предпринимательства.	109
42. Численность работников малых сельскохозяйственных предприятий.	110
43. Численность работников сельскохозяйственных микропредприятий.	111
44. Распределение численности руководителей сельскохозяйственных организаций по полу и возрасту.	112
45. Распределение численности руководителей сельскохозяйственных организаций, не относящихся к субъектам малого предпринимательства, по полу и возрасту.	113
46. Распределение численности руководителей малых сельскохозяйственных предприятий по полу и возрасту.	114
47. Структура численности руководителей сельскохозяйственных организаций по полу и возрасту.	115
48. Структура численности руководителей сельскохозяйственных организаций, не относящихся к субъектам малого предпринимательства, по полу и возрасту.	116

СОДЕРЖАНИЕ

49. Структура численности руководителей малых сельскохозяйственных предприятий по полу и возрасту	117
50. Распределение численности руководителей сельскохозяйственных организаций по уровню образования	118
51. Распределение численности руководителей сельскохозяйственных организаций, не относящихся к субъектам малого предпринимательства, по уровню образования	119
52. Распределение численности руководителей малых сельскохозяйственных предприятий по уровню образования	120
53. Структура численности руководителей сельскохозяйственных организаций по уровню образования	121
54. Структура численности руководителей сельскохозяйственных организаций, не относящихся к субъектам малого предпринимательства, по уровню образования	122
55. Структура численности руководителей малых сельскохозяйственных предприятий по уровню образования	123
56. Распределение численности руководителей сельскохозяйственных организаций по стажу работы	124
57. Распределение численности руководителей сельскохозяйственных организаций, не относящихся к субъектам малого предпринимательства, по стажу работы.	125
58. Распределение численности руководителей малых сельскохозяйственных организаций по стажу работы.	126
59. Структура численности руководителей сельскохозяйственных организаций по стажу работы	127
60. Структура численности руководителей сельскохозяйственных организаций, не относящихся к субъектам малого предпринимательства, по стажу работы	128
61. Структура численности руководителей малых сельскохозяйственных предприятий по стажу работы	129
62. Распределение численности постоянных работников сельскохозяйственных организаций по полу и возрасту.	130
63. Распределение численности постоянных работников сельскохозяйственных организаций, не относящихся к субъектам малого предпринимательства, по полу и возрасту.	131
64. Распределение численности постоянных работников малых сельскохозяйственных предприятий по полу и возрасту.	132
65. Структура численности постоянных работников сельскохозяйственных организаций по полу и возрасту.	133
66. Структура численности постоянных работников сельскохозяйственных организаций, не относящихся к субъектам малого предпринимательства, по полу и возрасту.	134
67. Структура численности постоянных работников малых сельскохозяйственных предприятий по полу и возрасту.	135

СОДЕРЖАНИЕ

68. Распределение численности постоянных работников сельскохозяйственных организации по уровню образования	136
69. Распределение численности постоянных работников сельскохозяйственных организаций, не относящихся к субъектам малого предпринимательства, по уровню образования	137
70. Распределение численности постоянных работников малых сельскохозяйственных предприятий по уровню образования	138
71. Структура численности постоянных работников сельскохозяйственных организаций по уровню образования	139
72. Структура численности постоянных работников сельскохозяйственных организаций, не относящихся к субъектам малого предпринимательства, по уровню образования.	140
73. Структура численности постоянных работников малых сельскохозяйственных предприятий по уровню образования.	141
74. Группировка сельскохозяйственных организаций по численности работников.	142
ТРУДОВЫЕ РЕСУРСЫ КРЕСТЬЯНСКИХ (ФЕРМЕРСКИХ) ХОЗЯЙСТВ И ИНДИВИДУАЛЬНЫХ ПРЕДПРИНИМАТЕЛЕЙ	
75. Среднегодовая численность всех работников крестьянских (фермерских) хозяйств и индивидуальных предпринимателей в 2015 году . . .	147
76. Среднегодовая численность работников, занятых в сельскохозяйственном производстве крестьянских (фермерских) хозяйств и индивидуальных предпринимателей в 2015 году	148
77. Численность работников крестьянских (фермерских) хозяйств и индивидуальных предпринимателей.	149
78. Численность работников крестьянских (фермерских) хозяйств	150
79. Численность работников индивидуальных предпринимателей.	151
80. Распределение численности глав крестьянских (фермерских) хозяйств и индивидуальных предпринимателей по полу и возрасту . . .	152
81. Распределение численности глав крестьянских (фермерских) хозяйств и индивидуальных предпринимателей по уровню образования	153
82. Структура численности глав крестьянских (фермерских) хозяйств и индивидуальных предпринимателей по полу и возрасту.	154
83. Структура численности глав крестьянских (фермерских) хозяйств и индивидуальных предпринимателей по уровню образования . .	155
84. Распределение численности глав крестьянских (фермерских) хозяйств и индивидуальных предпринимателей по стажу работы	156
85. Структура численности глав крестьянских (фермерских) хозяйств и индивидуальных предпринимателей по стажу работы	157
86. Группировка крестьянских (фермерских) хозяйств и индивидуальных предпринимателей по численности работников	158

ТРУДОВЫЕ РЕСУРСЫ ЛИЧНЫХ ПОДСОБНЫХ И ДРУГИХ ИНДИВИДУАЛЬНЫХ ХОЗЯЙСТВ ГРАЖДАН

87. Распределение личных подсобных и других индивидуальных хозяйств граждан по численности лиц, занятых выполнением сельскохозяйственных работ.	163
88. Распределение личных подсобных хозяйств граждан по численности лиц, занятых выполнением сельскохозяйственных работ. . .	164
89. Распределение личных подсобных и других индивидуальных хозяйств граждан в сельских поселениях по численности лиц, занятых выполнением сельскохозяйственных работ	165
90. Распределение личных подсобных и других индивидуальных хозяйств граждан в городских округах и в городских поселениях по численности лиц, занятых выполнением сельскохозяйственных работ	166
91. Число личных подсобных и других индивидуальных хозяйств граждан, привлекавших наемных работников для выполнения сельскохозяйственных работ в 2015 году	167
92. Число личных подсобных и других индивидуальных хозяйств граждан в сельских поселениях, привлекавших наемных работников для выполнения сельскохозяйственных работ в 2015 году	168
93. Число личных подсобных и других индивидуальных хозяйств граждан в городских округах и в городских поселениях, привлекавших наемных работников для выполнения сельскохозяйственных работ в 2015 году	169
Методологические пояснения.	170
Диаграммы.	174

ПРЕДИСЛОВИЕ

В томе 2 представлены итоги Всероссийской сельскохозяйственной переписи 2016 г. о числе объектов переписи, трудовых ресурсах и их характеристике по муниципальным районам и городским округам.

В разделе «Число объектов переписи» включена информация о числе сельскохозяйственных организаций, крестьянских (фермерских) хозяйств и индивидуальных предпринимателей, личных подсобных и других индивидуальных хозяйств граждан, садоводческих, огороднических и дачных некоммерческих объединений граждан, в том числе осуществлявших сельскохозяйственную и различные виды экономической деятельности; распределении объектов переписи по доле реализованной продукции.

В разделе «Трудовые ресурсы и их характеристика» размещены данные о трудовых ресурсах сельскохозяйственных организаций, крестьянских (фермерских) хозяйств и индивидуальных предпринимателей, их возрастном составе, уровне образования, распределении численности руководителей по стажу работы, приведены группировки по численности работников. Представлена информация о распределении личных подсобных и других индивидуальных хозяйств граждан в сельских поселениях, городских округах и городских поселениях по численности лиц, занятых выполнением сельскохозяйственных работ, а также привлекавших наемных работников.

В сборнике представлены диаграммы по основным показателям, характеризующим объекты переписи и трудовые ресурсы в целом по Липецкой области.

СПИСОК СОКРАЩЕНИЙ

тыс. - тысяч
г. - год

В сборнике приняты условные обозначения:

- - явление отсутствует
- 0,0 - значение показателя меньше 0,1
- 0,00 - значение показателя меньше 0,01
- ... - данные не публикуются в целях обеспечения конфиденциальности первичных статистических данных, полученных от респондентов, в соответствии с Федеральным законом от 29 ноября 2007 г. № 282-ФЗ «Об официальном статистическом учете и системе государственной статистики в Российской Федерации» (п. 5, ст. 4; ч. 1, ст. 9)

В отдельных случаях незначительные расхождения между итогом и суммой данных объясняются их округлением.



ЧИСЛО ОБЪЕКТОВ ПЕРЕПИСИ

ЧИСЛО ОБЪЕКТОВ ПЕРЕПИСИ И ИХ РАСПРЕДЕЛЕНИЕ ПО ВИДАМ ДЕЯТЕЛЬНОСТИ

1. ЧИСЛО СЕЛЬСКОХОЗЯЙСТВЕННЫХ ОРГАНИЗАЦИЙ, КРЕСТЬЯНСКИХ (ФЕРМЕРСКИХ) ХОЗЯЙСТВ И ИНДИВИДУАЛЬНЫХ ПРЕДПРИНИМАТЕЛЕЙ

(на 1 июля 2016 года)

	Сельско- хозяйственные организации	в том числе					Крестьянские (фермерские) хозяйства и индивидуальные предпри- ниматели	в том числе			
		сельско- хозяйственные организации, не относящиеся к субъектам малого предприни- мательства	малые предприятия	из них		подсобные сельско- хозяйственные предприятия несельско- хозяйственных организаций		крестьянские (фермерские) хозяйства	из них		индиви- дуальные предпри- ниматели
				малые предприятия (без микро- предприятий)	микро- предприятия				юридические лица	главы крестьянских (фермерских) хозяйств	
Липецкая область	443	159	151	68	83	133	977	828	152	676	149
Муниципальные районы Липецкой области	432	156	148	68	80	128	972	824	152	672	148
Воловский муниципальный район	13	8	5	4	1	-	48	41	7	34	7
Грязинский муниципальный район	18	9	7	2	5	2	44	32	2	30	12
Данковский муниципальный район	23	9	9	3	6	5	80	64	12	52	16
Добринский муниципальный район	32	9	9	4	5	14	52	42	15	27	10
Добровский муниципальный район	11	7	3	2	1	1	44	30	6	24	14
Долгоруковский муниципальный район	23	7	12	6	6	4	77	68	5	63	9
Елецкий муниципальный район	25	11	12	3	9	2	109	100	15	85	9
Задонский муниципальный район	35	10	12	8	4	13	60	46	15	31	14
Измалковский муниципальный район	16	8	5	3	2	3	49	47	7	40	2
Краснинский муниципальный район	15	7	8	3	5	-	22	14	-	14	8
Лебедянский муниципальный район	23	12	6	1	5	5	34	25	3	22	9
Лев-Толстовский муниципальный район	17	4	8	5	3	5	25	18	1	17	7
Липецкий муниципальный район	40	14	12	7	5	14	65	54	17	37	11
Становлянский муниципальный район	20	9	8	5	3	3	41	38	7	31	3
Тербунский муниципальный район	25	10	10	3	7	5	50	48	8	40	2
Усманский муниципальный район	22	9	4	2	2	9	51	44	5	39	7
Хлебенский муниципальный район	22	8	11	2	9	3	62	57	22	35	5
Чаплыгинский муниципальный район	52	5	7	5	2	40	59	56	5	51	3
Городские округа Липецкой области	11	3	3	-	3	5	5	4	-	4	1
город Липецк	9	3	3	-	3	3	5	4	-	4	1
город Елец	2	-	-	-	-	2	-	-	-	-	-

2. ЧИСЛО СЕЛЬСКОХОЗЯЙСТВЕННЫХ ОРГАНИЗАЦИЙ, КРЕСТЬЯНСКИХ (ФЕРМЕРСКИХ) ХОЗЯЙСТВ И ИНДИВИДУАЛЬНЫХ ПРЕДПРИНИМАТЕЛЕЙ, ОСУЩЕСТВЛЯВШИХ СЕЛЬСКОХОЗЯЙСТВЕННУЮ ДЕЯТЕЛЬНОСТЬ В I ПОЛУГОДИИ 2016 ГОДА

	Сельско-хозяйственные организации	в том числе					Крестьянские (фермерские) хозяйства и индивидуальные предприниматели	в том числе			
		сельско-хозяйственные организации, не относящиеся к субъектам малого предпринимательства	малые предприятия	из них		подсобные сельско-хозяйственные предприятия несельско-хозяйственных организаций		крестьянские (фермерские) хозяйства	из них		индивидуальные предприниматели
				малые предприятия (без микро-предприятий)	микро-предприятия				юридические лица	главы крестьянских (фермерских) хозяйств	
Липецкая область	393	142	128	64	64	123	873	742	136	606	131
Муниципальные районы Липецкой области	382	139	125	64	61	118	871	740	136	604	131
Воловский муниципальный район	12	7	5	4	1	-	46	39	7	32	7
Грязинский муниципальный район	16	9	5	2	3	2	42	31	2	29	11
Данковский муниципальный район	21	8	9	3	6	4	55	47	10	37	8
Добринский муниципальный район	31	9	9	4	5	13	49	39	15	24	10
Добровский муниципальный район	9	6	2	1	1	1	36	23	4	19	13
Долгоруковский муниципальный район	19	4	11	5	6	4	73	66	5	61	7
Елецкий муниципальный район	18	9	7	2	5	2	93	84	14	70	9
Задонский муниципальный район	33	9	12	8	4	12	58	44	14	30	14
Измалковский муниципальный район	15	8	4	3	1	3	49	47	7	40	2
Краснинский муниципальный район	11	5	6	2	4	-	17	11	-	11	6
Лебедянский муниципальный район	19	11	3	1	2	5	28	19	2	17	9
Лев-Толстовский муниципальный район	15	4	7	5	2	4	25	18	1	17	7
Липецкий муниципальный район	37	12	11	7	4	14	55	44	12	32	11
Становлянский муниципальный район	19	9	7	5	2	3	38	35	7	28	3
Тербунский муниципальный район	19	8	8	3	5	3	48	46	7	39	2
Усманский муниципальный район	19	9	3	2	1	7	43	38	2	36	5
Хлевенский муниципальный район	17	7	9	2	7	1	59	55	22	33	4
Чаплыгинский муниципальный район	52	5	7	5	2	40	57	54	5	49	3
Городские округа Липецкой области	11	3	3	-	3	5	2	2	-	2	-
город Липецк	9	3	3	-	3	3	2	2	-	2	-
город Елец	2	-	-	-	-	2	-	-	-	-	-

3. УДЕЛЬНЫЙ ВЕС СЕЛЬСКОХОЗЯЙСТВЕННЫХ ОРГАНИЗАЦИЙ, КРЕСТЬЯНСКИХ (ФЕРМЕРСКИХ) ХОЗЯЙСТВ И ИНДИВИДУАЛЬНЫХ ПРЕДПРИНИМАТЕЛЕЙ, ОСУЩЕСТВЛЯВШИХ СЕЛЬСКОХОЗЯЙСТВЕННУЮ ДЕЯТЕЛЬНОСТЬ В I ПОЛУГОДИИ 2016 ГОДА

(в процентах от общего числа соответствующей категории организаций (хозяйств))

	Сельско- хозяйственные организации	в том числе					Крестьянские (фермерские) хозяйства и индивидуальные предпри- ниматели	в том числе			
		сельско- хозяйственные организации, не относящиеся к субъектам малого предприни- мательства	малые предприятия	из них		подсобные сельско- хозяйственные предприятия несельско- хозяйственных организаций		крестьянские (фермерские) хозяйства	из них		индиви- дуальные предпри- ниматели
				малые предприятия (без микро- предприятий)	микро- предприятия				юридические лица	главы крестьянских (фермерских) хозяйств	
Липецкая область	88,7	89,3	84,8	94,1	77,1	92,5	89,4	89,6	89,5	89,6	87,9
Муниципальные районы Липецкой области	88,4	89,1	84,5	94,1	76,3	92,2	89,6	89,8	89,5	89,9	88,5
Воловский муниципальный район	92,3	87,5	100,0	100,0	100,0	-	95,8	95,1	100,0	94,1	100,0
Грязинский муниципальный район	88,9	100,0	71,4	100,0	60,0	100,0	95,5	96,9	100,0	96,7	91,7
Данковский муниципальный район	91,3	88,9	100,0	100,0	100,0	80,0	68,8	73,4	83,3	71,2	50,0
Добринский муниципальный район	96,9	100,0	100,0	100,0	100,0	92,9	94,2	92,9	100,0	88,9	100,0
Добровский муниципальный район	81,8	85,7	66,7	50,0	100,0	100,0	81,8	76,7	66,7	79,2	92,9
Долгоруковский муниципальный район	82,6	57,1	91,7	83,3	100,0	100,0	94,8	97,1	100,0	96,8	77,8
Елецкий муниципальный район	72,0	81,8	58,3	66,7	55,6	100,0	85,3	84,0	93,3	82,4	100,0
Задонский муниципальный район	94,3	90,0	100,0	100,0	100,0	92,3	96,7	95,7	93,3	96,8	100,0
Измалковский муниципальный район	93,8	100,0	80,0	100,0	50,0	100,0	100,0	100,0	100,0	100,0	100,0
Краснинский муниципальный район	73,3	71,4	75,0	66,7	80,0	-	77,3	78,6	-	78,6	75,0
Лебедянский муниципальный район	82,6	91,7	50,0	100,0	40,0	100,0	82,4	76,0	66,7	77,3	100,0
Лев-Толстовский муниципальный район	88,2	100,0	87,5	100,0	66,7	80,0	100,0	100,0	100,0	100,0	100,0
Липецкий муниципальный район	92,5	85,7	91,7	100,0	80,0	100,0	84,6	81,5	70,6	86,5	100,0
Становлянский муниципальный район	95,0	100,0	87,5	100,0	66,7	100,0	92,7	92,1	100,0	90,3	100,0
Тербунский муниципальный район	76,0	80,0	80,0	100,0	71,4	60,0	96,0	95,8	87,5	97,5	100,0
Усманский муниципальный район	86,4	100,0	75,0	100,0	50,0	77,8	84,3	86,4	40,0	92,3	71,4
Хлевенский муниципальный район	77,3	87,5	81,8	100,0	77,8	33,3	95,2	96,5	100,0	94,3	80,0
Чаплыгинский муниципальный район	100,0	100,0	100,0	100,0	100,0	100,0	96,6	96,4	100,0	96,1	100,0
Городские округа Липецкой области	100,0	100,0	100,0	-	100,0	100,0	40,0	50,0	-	50,0	-
город Липецк	100,0	100,0	100,0	-	100,0	100,0	40,0	50,0	-	50,0	-
город Елец	100,0	-	-	-	-	100,0	-	-	-	-	-

**4. ЧИСЛО СЕЛЬСКОХОЗЯЙСТВЕННЫХ ОРГАНИЗАЦИЙ,
ОСУЩЕСТВЛЯВШИХ РАЗЛИЧНЫЕ ВИДЫ СЕЛЬСКОХОЗЯЙСТВЕННОЙ ДЕЯТЕЛЬНОСТИ В I ПОЛУГОДИИ 2016 ГОДА**

(единиц)

	Всего	в том числе по видам деятельности										
		выращивание зерновых, технических и прочих сельскохозяйственных культур	овощеводство, декоративное садоводство и производство продукции питомников	выращивание фруктов, орехов, культур для производства напитков и пряностей	выращивание грибов	разведение крупного рогатого скота	разведение овец, коз, лошадей, мулов и лошаков	разведение свиней	разведение сельскохозяйственной птицы	разведение пчел	предоставление услуг в области растениеводства и декоративного садоводства	предоставление услуг в области животноводства, кроме ветеринарных услуг
Липецкая область	393	269	22	19	1	131	49	34	32	8	8	3
Муниципальные районы Липецкой области	382	268	19	19	-	129	49	30	32	7	7	3
Воловский муниципальный район	12	10	1	1	-	3	2	2	-	-	-	-
Грязинский муниципальный район	16	11	1	-	-	6	2	-	2	-	2	-
Данковский муниципальный район	21	17	1	1	-	4	4	-	2	1	-	-
Добринский муниципальный район	31	28	2	1	-	11	8	4	2	-	1	2
Добровский муниципальный район	9	8	-	-	-	3	2	1	1	-	-	1
Долгоруковский муниципальный район	19	16	-	2	-	3	1	-	2	-	-	-
Елецкий муниципальный район	18	16	-	1	-	3	1	1	1	-	-	-
Задонский муниципальный район	33	23	3	-	-	8	4	4	6	3	-	-
Измалковский муниципальный район	15	10	1	2	-	4	5	1	-	-	-	-
Краснинский муниципальный район	11	10	-	1	-	-	-	-	-	-	-	-
Лебединский муниципальный район	19	15	1	3	-	4	3	1	2	3	1	-
Лев-Толстовский муниципальный район	15	10	-	-	-	3	1	1	1	-	-	-
Липецкий муниципальный район	37	22	2	2	-	12	3	7	11	-	2	-
Становлянский муниципальный район	19	18	-	1	-	9	8	-	-	-	-	-
Тербунский муниципальный район	19	17	1	1	-	3	1	2	-	-	-	-
Усманский муниципальный район	19	11	3	2	-	4	1	4	2	-	-	-
Хлевенский муниципальный район	17	13	2	1	-	5	3	1	-	-	-	-
Чаплыгинский муниципальный район	52	13	1	-	-	44	-	1	-	-	1	-
Городские округа Липецкой области	11	1	3	-	1	2	-	4	-	1	1	-
город Липецк	9	1	3	-	1	2	-	2	-	1	1	-
город Елец	2	-	-	-	-	-	-	2	-	-	-	-

**5. УДЕЛЬНЫЙ ВЕС СЕЛЬСКОХОЗЯЙСТВЕННЫХ ОРГАНИЗАЦИЙ,
ОСУЩЕСТВЛЯВШИХ РАЗЛИЧНЫЕ ВИДЫ СЕЛЬСКОХОЗЯЙСТВЕННОЙ ДЕЯТЕЛЬНОСТИ В I ПОЛУГОДИИ 2016 ГОДА**

(в процентах от общего числа сельскохозяйственных организаций, осуществлявших сельскохозяйственную деятельность в I полугодии 2016 года)

	выращивание зерновых, технических и прочих сельскохозяйственных культур	овощеводство, декоративное садоводство и производство продукции питомников	выращивание фруктов, орехов, культур для производства напитков и пряностей	выращивание грибов	разведение крупного рогатого скота	разведение овец, коз, лошадей, ослов, мулов и лошаков	разведение свиней	разведение сельскохозяйственной птицы	разведение пчел	предоставление услуг в области растениеводства и декоративного садоводства	предоставление услуг в области животноводства, кроме ветеринарных услуг
Липецкая область	68,4	5,6	4,8	0,3	33,3	12,5	8,7	8,1	2,0	2,0	0,8
Муниципальные районы Липецкой области	70,2	5,0	5,0	-	33,8	12,8	7,9	8,4	1,8	1,8	0,8
Воловский муниципальный район	83,3	8,3	8,3	-	25,0	16,7	16,7	-	-	-	-
Грязинский муниципальный район	68,8	6,3	-	-	37,5	12,5	-	12,5	-	12,5	-
Данковский муниципальный район	81,0	4,8	4,8	-	19,0	19,0	-	9,5	4,8	-	-
Добринский муниципальный район	90,3	6,5	3,2	-	35,5	25,8	12,9	6,5	-	3,2	6,5
Добровский муниципальный район	88,9	-	-	-	33,3	22,2	11,1	11,1	-	-	11,1
Долгоруковский муниципальный район	84,2	-	10,5	-	15,8	5,3	-	10,5	-	-	-
Елецкий муниципальный район	88,9	-	5,6	-	16,7	5,6	5,6	5,6	-	-	-
Задонский муниципальный район	69,7	9,1	-	-	24,2	12,1	12,1	18,2	9,1	-	-
Измалковский муниципальный район	66,7	6,7	13,3	-	26,7	33,3	6,7	-	-	-	-
Краснинский муниципальный район	90,9	-	9,1	-	-	-	-	-	-	-	-
Лебедянский муниципальный район	78,9	5,3	15,8	-	21,1	15,8	5,3	10,5	15,8	5,3	-
Лев-Толстовский муниципальный район	66,7	-	-	-	20,0	6,7	6,7	6,7	-	-	-
Липецкий муниципальный район	59,5	5,4	5,4	-	32,4	8,1	18,9	29,7	-	5,4	-
Становлянский муниципальный район	94,7	-	5,3	-	47,4	42,1	-	-	-	-	-
Тербунский муниципальный район	89,5	5,3	5,3	-	15,8	5,3	10,5	-	-	-	-
Усманский муниципальный район	57,9	15,8	10,5	-	21,1	5,3	21,1	10,5	-	-	-
Хлевенский муниципальный район	76,5	11,8	5,9	-	29,4	17,6	5,9	-	-	-	-
Чаплыгинский муниципальный район	25,0	1,9	-	-	84,6	-	1,9	-	-	1,9	-
Городские округа Липецкой области	9,1	27,3	-	9,1	18,2	-	36,4	-	9,1	9,1	-
город Липецк	11,1	33,3	-	11,1	22,2	-	22,2	-	11,1	11,1	-
город Елец	-	-	-	-	-	-	100,0	-	-	-	-

6. ЧИСЛО СЕЛЬСКОХОЗЯЙСТВЕННЫХ ОРГАНИЗАЦИЙ, НЕ ОТНОСЯЩИХСЯ К СУБЪЕКТАМ МАЛОГО ПРЕДПРИНИМАТЕЛЬСТВА, ОСУЩЕСТВЛЯВШИХ РАЗЛИЧНЫЕ ВИДЫ СЕЛЬСКОХОЗЯЙСТВЕННОЙ ДЕЯТЕЛЬНОСТИ В I ПОЛУГОДИИ 2016 ГОДА

(единиц)

	Всего	в том числе по видам деятельности										
		выращивание зерновых, технических и прочих сельскохозяйственных культур	овощеводство, декоративное садоводство и производство продукции питомников	выращивание фруктов, орехов, культур для производства напитков и пряностей	выращивание грибов	разведение крупного рогатого скота	разведение овец, коз, лошадей, ослов, мулов и лошаков	разведение свиней	разведение сельскохозяйственной птицы	разведение пчел	предоставление услуг в области растениеводства и декоративного садоводства	предоставление услуг в области животноводства, кроме ветеринарных услуг
Липецкая область	142	113	10	8	1	39	20	13	14	6	6	2
Муниципальные районы Липецкой области	139	113	9	8	-	38	20	13	14	5	6	2
Воловский муниципальный район	7	5	-	-	-	1	1	2	-	-	-	-
Грязинский муниципальный район	9	6	1	-	-	3	2	-	2	-	1	-
Данковский муниципальный район	8	5	1	-	-	1	1	-	2	1	-	-
Добринский муниципальный район	9	7	-	-	-	5	3	2	1	-	1	2
Добровский муниципальный район	6	6	-	-	-	2	2	-	-	-	-	-
Долгоруковский муниципальный район	4	4	-	1	-	2	-	-	-	-	-	-
Елецкий муниципальный район	9	9	-	-	-	2	1	1	1	-	-	-
Задонский муниципальный район	9	5	-	-	-	1	1	1	2	1	-	-
Измалковский муниципальный район	8	6	1	1	-	1	1	1	-	-	-	-
Краснинский муниципальный район	5	5	-	-	-	-	-	-	-	-	-	-
Лебедянский муниципальный район	11	8	1	3	-	3	2	1	1	3	1	-
Лев-Толстовский муниципальный район	4	3	-	-	-	-	-	1	-	-	-	-
Липецкий муниципальный район	12	10	1	1	-	5	-	2	4	-	2	-
Становлянский муниципальный район	9	9	-	-	-	4	3	-	-	-	-	-
Тербунский муниципальный район	8	7	1	1	-	3	1	1	-	-	-	-
Усманский муниципальный район	9	7	2	1	-	3	1	-	1	-	-	-
Хлевенский муниципальный район	7	6	1	-	-	1	1	-	-	-	-	-
Чаплыгинский муниципальный район	5	5	-	-	-	1	-	1	-	-	1	-
Городские округа Липецкой области	3	-	1	-	1	1	-	-	-	1	-	-
город Липецк	3	-	1	-	1	1	-	-	-	1	-	-
город Елец	-	-	-	-	-	-	-	-	-	-	-	-

7. УДЕЛЬНЫЙ ВЕС СЕЛЬСКОХОЗЯЙСТВЕННЫХ ОРГАНИЗАЦИЙ, НЕ ОТНОСЯЩИХСЯ К СУБЪЕКТАМ МАЛОГО ПРЕДПРИНИМАТЕЛЬСТВА, ОСУЩЕСТВЛЯВШИХ РАЗЛИЧНЫЕ ВИДЫ СЕЛЬСКОХОЗЯЙСТВЕННОЙ ДЕЯТЕЛЬНОСТИ В I ПОЛУГОДИИ 2016 ГОДА

(в процентах от общего числа сельскохозяйственных организаций, не относящихся к субъектам малого предпринимательства, осуществлявших сельскохозяйственную деятельность в I полугодии 2016 года)

	выращивание зерновых, технических и прочих сельскохозяйственных культур	овощеводство, декоративное садоводство и производство продукции питомников	выращивание фруктов, орехов, культур для производства напитков и пряностей	выращивание грибов	разведение крупного рогатого скота	разведение овец, коз, лошадей, ослов, мулов и лошаков	разведение свиней	разведение сельскохозяйственной птицы	разведение пчел	предоставление услуг в области растениеводства и декоративного садоводства	предоставление услуг в области животноводства, кроме ветеринарных услуг
Липецкая область	79,6	7,0	5,6	0,7	27,5	14,1	9,2	9,9	4,2	4,2	1,4
Муниципальные районы Липецкой области	81,3	6,5	5,8	-	27,3	14,4	9,4	10,1	3,6	4,3	1,4
Воловский муниципальный район	71,4	-	-	-	14,3	14,3	28,6	-	-	-	-
Грязинский муниципальный район	66,7	11,1	-	-	33,3	22,2	-	22,2	-	11,1	-
Данковский муниципальный район	62,5	12,5	-	-	12,5	12,5	-	25,0	12,5	-	-
Добринский муниципальный район	77,8	-	-	-	55,6	33,3	22,2	11,1	-	11,1	22,2
Добровский муниципальный район	100,0	-	-	-	33,3	33,3	-	-	-	-	-
Долгоруковский муниципальный район	100,0	-	25,0	-	50,0	-	-	-	-	-	-
Елецкий муниципальный район	100,0	-	-	-	22,2	11,1	11,1	11,1	-	-	-
Задонский муниципальный район	55,6	-	-	-	11,1	11,1	11,1	22,2	11,1	-	-
Измалковский муниципальный район	75,0	12,5	12,5	-	12,5	12,5	12,5	-	-	-	-
Краснинский муниципальный район	100,0	-	-	-	-	-	-	-	-	-	-
Лебедянский муниципальный район	72,7	9,1	27,3	-	27,3	18,2	9,1	9,1	27,3	9,1	-
Лев-Толстовский муниципальный район	75,0	-	-	-	-	-	25,0	-	-	-	-
Липецкий муниципальный район	83,3	8,3	8,3	-	41,7	-	16,7	33,3	-	16,7	-
Становлянский муниципальный район	100,0	-	-	-	44,4	33,3	-	-	-	-	-
Тербунский муниципальный район	87,5	12,5	12,5	-	37,5	12,5	12,5	-	-	-	-
Усманский муниципальный район	77,8	22,2	11,1	-	33,3	11,1	-	11,1	-	-	-
Хлевенский муниципальный район	85,7	14,3	-	-	14,3	14,3	-	-	-	-	-
Чаплыгинский муниципальный район	100,0	-	-	-	20,0	-	20,0	-	-	20,0	-
Городские округа Липецкой области	-	33,3	-	33,3	33,3	-	-	-	33,3	-	-
город Липецк	-	33,3	-	33,3	33,3	-	-	-	33,3	-	-
город Елец	-	-	-	-	-	-	-	-	-	-	-

**8. ЧИСЛО МАЛЫХ СЕЛЬСКОХОЗЯЙСТВЕННЫХ ПРЕДПРИЯТИЙ,
ОСУЩЕСТВЛЯВШИХ РАЗЛИЧНЫЕ ВИДЫ СЕЛЬСКОХОЗЯЙСТВЕННОЙ ДЕЯТЕЛЬНОСТИ В I ПОЛУГОДИИ 2016 ГОДА**

(единиц)

	Всего	в том числе по видам деятельности							
		выращивание зерновых, технических и прочих сельскохозяйственных культур	овощеводство, декоративное садоводство и производство продукции питомников	выращивание фруктов, орехов, культур для производства напитков и пряностей	разведение крупного рогатого скота	разведение овец, коз, лошадей, ослов, мулов и лошаков	разведение свиней	разведение сельскохозяйственной птицы	предоставление услуг в области растениеводства и декоративного садоводства
Липецкая область	128	108	6	10	29	16	4	5	2
Муниципальные районы Липецкой области	125	108	4	10	29	16	4	5	1
Воловский муниципальный район	5	5	1	1	2	1	-	-	-
Грязинский муниципальный район	5	4	-	-	2	-	-	-	1
Данковский муниципальный район	9	9	-	1	2	2	-	-	-
Добринский муниципальный район	9	9	1	1	2	2	1	-	-
Добровский муниципальный район	2	1	-	-	1	-	-	1	-
Долгоруковский муниципальный район	11	9	-	1	1	1	-	1	-
Елецкий муниципальный район	7	5	-	1	1	-	-	-	-
Задонский муниципальный район	12	11	-	-	1	1	-	1	-
Измалковский муниципальный район	4	3	-	1	1	2	-	-	-
Краснинский муниципальный район	6	5	-	1	-	-	-	-	-
Лебедянский муниципальный район	3	3	-	-	1	1	-	-	-
Лев-Толстовский муниципальный район	7	7	-	-	1	1	-	-	-
Липецкий муниципальный район	11	8	-	1	2	-	2	2	-
Становлянский муниципальный район	7	7	-	-	4	4	-	-	-
Тербунский муниципальный район	8	8	-	-	-	-	-	-	-
Усманский муниципальный район	3	2	-	1	-	-	-	-	-
Хлевенский муниципальный район	9	7	1	1	4	1	1	-	-
Чаплыгинский муниципальный район	7	5	1	-	4	-	-	-	-
Городские округа Липецкой области	3	-	2	-	-	-	-	-	1
город Липецк	3	-	2	-	-	-	-	-	1
город Елец	-	-	-	-	-	-	-	-	-

**9. УДЕЛЬНЫЙ ВЕС МАЛЫХ СЕЛЬСКОХОЗЯЙСТВЕННЫХ ПРЕДПРИЯТИЙ,
ОСУЩЕСТВЛЯВШИХ РАЗЛИЧНЫЕ ВИДЫ СЕЛЬСКОХОЗЯЙСТВЕННОЙ ДЕЯТЕЛЬНОСТИ В I ПОЛУГОДИИ 2016 ГОДА**

(в процентах от общего числа малых сельскохозяйственных предприятий, осуществлявших сельскохозяйственную деятельность)

	выращивание зерновых, технических и прочих сельскохозяйственных культур	овощеводство, декоративное садоводство и производство продукции питомников	выращивание фруктов, орехов, культур для производства напитков и пряностей	разведение крупного рогатого скота	разведение овец, коз, лошадей, ослов, мулов и лошаков	разведение свиней	разведение сельскохозяйственной птицы	предоставление услуг в области растениеводства и декоративного садоводства
Липецкая область	84,4	4,7	7,8	22,7	12,5	3,1	3,9	1,6
Муниципальные районы Липецкой области	86,4	3,2	8,0	23,2	12,8	3,2	4,0	0,8
Воловский муниципальный район	100,0	20,0	20,0	40,0	20,0	-	-	-
Грязинский муниципальный район	80,0	-	-	40,0	-	-	-	20,0
Данковский муниципальный район	100,0	-	11,1	22,2	22,2	-	-	-
Добринский муниципальный район	100,0	11,1	11,1	22,2	22,2	11,1	-	-
Добровский муниципальный район	50,0	-	-	50,0	-	-	50,0	-
Долгоруковский муниципальный район	81,8	-	9,1	9,1	9,1	-	9,1	-
Елецкий муниципальный район	71,4	-	14,3	14,3	-	-	-	-
Задонский муниципальный район	91,7	-	-	8,3	8,3	-	8,3	-
Измалковский муниципальный район	75,0	-	25,0	25,0	50,0	-	-	-
Краснинский муниципальный район	83,3	-	16,7	-	-	-	-	-
Лебедянский муниципальный район	100,0	-	-	33,3	33,3	-	-	-
Лев-Толстовский муниципальный район	100,0	-	-	14,3	14,3	-	-	-
Липецкий муниципальный район	72,7	-	9,1	18,2	-	18,2	18,2	-
Становлянский муниципальный район	100,0	-	-	57,1	57,1	-	-	-
Тербунский муниципальный район	100,0	-	-	-	-	-	-	-
Усманский муниципальный район	66,7	-	33,3	-	-	-	-	-
Хлебенский муниципальный район	77,8	11,1	11,1	44,4	11,1	11,1	-	-
Чаплыгинский муниципальный район	71,4	14,3	-	57,1	-	-	-	-
Городские округа Липецкой области	-	66,7	-	-	-	-	-	33,3
город Липецк	-	66,7	-	-	-	-	-	33,3
город Елец	-	-	-	-	-	-	-	-

**10. ЧИСЛО КРЕСТЬЯНСКИХ (ФЕРМЕРСКИХ) ХОЗЯЙСТВ,
ОСУЩЕСТВЛЯВШИХ РАЗЛИЧНЫЕ ВИДЫ СЕЛЬСКОХОЗЯЙСТВЕННОЙ ДЕЯТЕЛЬНОСТИ В I ПОЛУГОДИИ 2016 ГОДА**

(единиц)

	Всего	в том числе по видам деятельности									
		выращивание зерновых, технических и прочих сельскохозяйственных культур	овощеводство, декоративное садоводство и производство продукции питомников	выращивание фруктов, орехов, культур для производства напитков и пряностей	разведение крупного рогатого скота	разведение овец, коз, лошадей, ослов, мулов и лошаков	разведение свиней	разведение сельскохозяйственной птицы	разведение пчел	разведение кроликов и пушных зверей в условиях фермы	предоставление услуг в области растениеводства и декоративного садоводства
Липецкая область	742	548	51	11	155	82	56	63	21	6	2
Муниципальные районы Липецкой области	740	548	50	11	155	81	56	63	21	6	2
Воловский муниципальный район	39	33	-	1	4	1	1	1	2	-	-
Грязинский муниципальный район	31	22	-	2	3	4	1	2	1	-	1
Данковский муниципальный район	47	39	-	2	13	5	3	2	1	-	-
Добринский муниципальный район	39	39	-	-	1	-	-	-	-	-	-
Добровский муниципальный район	23	15	4	2	7	6	4	3	2	-	-
Долгоруковский муниципальный район	66	55	8	1	9	2	2	4	1	-	-
Елецкий муниципальный район	84	63	13	1	17	10	9	9	-	-	-
Задонский муниципальный район	44	26	7	-	9	6	1	4	2	2	-
Измалковский муниципальный район	47	32	11	-	15	10	9	12	-	-	-
Краснинский муниципальный район	11	7	-	-	3	3	1	-	-	-	-
Лебедянский муниципальный район	19	15	1	-	5	2	1	3	-	-	1
Лев-Толстовский муниципальный район	18	15	-	-	4	2	-	-	-	-	-
Липецкий муниципальный район	44	24	3	-	13	7	1	7	3	3	-
Становлянский муниципальный район	35	26	-	-	7	6	1	1	6	-	-
Тербунский муниципальный район	46	41	1	-	6	6	5	2	1	-	-
Усманский муниципальный район	38	16	2	1	14	6	9	9	1	1	-
Хлевенский муниципальный район	55	52	-	-	4	2	-	2	-	-	-
Чаплыгинский муниципальный район	54	28	-	1	21	3	8	2	1	-	-
Городские округа Липецкой области	2	-	1	-	-	1	-	-	-	-	-
город Липецк	2	-	1	-	-	1	-	-	-	-	-
город Елец	-	-	-	-	-	-	-	-	-	-	-

**11. УДЕЛЬНЫЙ ВЕС КРЕСТЬЯНСКИХ (ФЕРМЕРСКИХ) ХОЗЯЙСТВ,
ОСУЩЕСТВЛЯВШИХ РАЗЛИЧНЫЕ ВИДЫ СЕЛЬСКОХОЗЯЙСТВЕННОЙ ДЕЯТЕЛЬНОСТИ В I ПОЛУГОДИИ 2016 ГОДА**

(в процентах от общего числа крестьянских (фермерских) хозяйств, осуществлявших сельскохозяйственную деятельность в I полугодии 2016 года)

	выращивание зерновых, технических и прочих сельскохозяйственных культур	овощеводство, декоративное садоводство и производство продукции питомников	выращивание фруктов, орехов, культур для производства напитков и пряностей	разведение крупного рогатого скота	разведение овец, коз, лошадей, ослов, мулов и лошаков	разведение свиней	разведение сельскохозяйственной птицы	разведение пчел	Разведение кроликов и пушных зверей в условиях фермы	предоставление услуг в области растениеводства и декоративного садоводства
Липецкая область	73,9	6,9	1,5	20,9	11,1	7,5	8,5	2,8	0,8	0,3
Муниципальные районы Липецкой области	74,1	6,8	1,5	20,9	10,9	7,6	8,5	2,8	0,8	0,3
Воловский муниципальный район	84,6	-	2,6	10,3	2,6	2,6	2,6	5,1	-	-
Грязинский муниципальный район	71,0	-	6,5	9,7	12,9	3,2	6,5	3,2	-	3,2
Данковский муниципальный район	83,0	-	4,3	27,7	10,6	6,4	4,3	2,1	-	-
Добринский муниципальный район	100,0	-	-	2,6	-	-	-	-	-	-
Добровский муниципальный район	65,2	17,4	8,7	30,4	26,1	17,4	13,0	8,7	-	-
Долгоруковский муниципальный район	83,3	12,1	1,5	13,6	3,0	3,0	6,1	1,5	-	-
Елецкий муниципальный район	75,0	15,5	1,2	20,2	11,9	10,7	10,7	-	-	-
Задонский муниципальный район	59,1	15,9	-	20,5	13,6	2,3	9,1	4,5	4,5	-
Измалковский муниципальный район	68,1	23,4	-	31,9	21,3	19,1	25,5	-	-	-
Краснинский муниципальный район	63,6	-	-	27,3	27,3	9,1	-	-	-	-
Лебедянский муниципальный район	78,9	5,3	-	26,3	10,5	5,3	15,8	-	-	5,3
Лев-Толстовский муниципальный район	83,3	-	-	22,2	11,1	-	-	-	-	-
Липецкий муниципальный район	54,5	6,8	-	29,5	15,9	2,3	15,9	6,8	6,8	-
Становлянский муниципальный район	74,3	-	-	20,0	17,1	2,9	2,9	17,1	-	-
Тербунский муниципальный район	89,1	2,2	-	13,0	13,0	10,9	4,3	2,2	-	-
Усманский муниципальный район	42,1	5,3	2,6	36,8	15,8	23,7	23,7	2,6	2,6	-
Хлебенский муниципальный район	94,5	-	-	7,3	3,6	-	3,6	-	-	-
Чаплыгинский муниципальный район	51,9	-	1,9	38,9	5,6	14,8	3,7	1,9	-	-
Городские округа Липецкой области	-	50,0	-	-	50,0	-	-	-	-	-
город Липецк	-	50,0	-	-	50,0	-	-	-	-	-
город Елец	-	-	-	-	-	-	-	-	-	-

**12. ЧИСЛО ИНДИВИДУАЛЬНЫХ ПРЕДПРИНИМАТЕЛЕЙ,
ОСУЩЕСТВЛЯВШИХ РАЗЛИЧНЫЕ ВИДЫ СЕЛЬСКОХОЗЯЙСТВЕННОЙ ДЕЯТЕЛЬНОСТИ В I ПОЛУГОДИИ 2016 ГОДА**
(единиц)

	Всего	в том числе по видам деятельности										
		выращивание зерновых, технических и прочих сельскохозяйственных культур	овощеводство, декоративное садоводство и производство продукции питомников	выращивание фруктов, орехов, культур для производства напитков и пряностей	выращивание грибов	разведение крупного рогатого скота	разведение овец, коз, лошадей, ослов, мулов и лошаков	разведение свиней	разведение сельскохозяйственной птицы	разведение пчел	разведение кроликов и пушных зверей в условиях фермы	предоставление услуг в области растениеводства и декоративного садоводства
Липецкая область	131	57	17	2	1	21	14	9	22	15	5	2
Муниципальные районы Липецкой области	131	57	17	2	1	21	14	9	22	15	5	2
Воловский муниципальный район	7	3	1	-	-	2	1	-	1	-	1	-
Грязинский муниципальный район	11	2	1	-	-	2	1	-	5	3	1	-
Данковский муниципальный район	8	4	-	-	-	2	1	1	-	1	1	-
Добринский муниципальный район	10	10	-	-	-	-	-	-	-	-	-	-
Добровский муниципальный район	13	4	2	-	-	3	2	1	6	-	1	-
Долгоруковский муниципальный район	7	7	-	-	-	-	-	-	-	-	-	-
Елецкий муниципальный район	9	7	-	-	-	2	1	2	-	-	-	-
Задонский муниципальный район	14	2	7	1	-	1	-	-	1	3	-	-
Измалковский муниципальный район	2	1	-	-	-	-	-	-	-	-	-	1
Краснинский муниципальный район	6	1	-	-	-	3	3	2	3	1	-	-
Лебединский муниципальный район	9	1	1	1	-	3	2	2	1	3	-	-
Лев-Толстовский муниципальный район	7	4	1	-	-	1	1	-	-	1	-	-
Липецкий муниципальный район	11	3	2	-	1	-	1	1	3	2	-	-
Становлянский муниципальный район	3	3	-	-	-	-	-	-	-	-	-	-
Тербунский муниципальный район	2	2	-	-	-	-	-	-	-	-	-	-
Усманский муниципальный район	5	1	-	-	-	2	-	-	1	-	1	-
Хлевенский муниципальный район	4	2	1	-	-	-	1	-	-	-	-	1
Чаплыгинский муниципальный район	3	-	1	-	-	-	-	-	1	1	-	-

**13. УДЕЛЬНЫЙ ВЕС ИНДИВИДУАЛЬНЫХ ПРЕДПРИНИМАТЕЛЕЙ,
ОСУЩЕСТВЛЯВШИХ РАЗЛИЧНЫЕ ВИДЫ СЕЛЬСКОХОЗЯЙСТВЕННОЙ ДЕЯТЕЛЬНОСТИ В I ПОЛУГОДИИ 2016 ГОДА**
(в процентах от общего числа индивидуальных предпринимателей, осуществлявших сельскохозяйственную деятельность в I полугодии 2016 года)

	выращивание зерновых, технических и прочих сельскохозяйственных культур	овощеводство, декоративное садоводство и производство продукции питомников	выращивание фруктов, орехов, культур для производства напитков и пряностей	выращивание грибов	разведение крупного рогатого скота	разведение овец, коз, лошадей, ослов, мулов и лошаков	разведение свиней	разведение сельскохозяйственной птицы	разведение пчел	разведение кроликов и пушных зверей в условиях фермы	предоставление услуг в области растениеводства и декоративного садоводства
Липецкая область	43,5	13,0	1,5	0,8	16,0	10,7	6,9	16,8	11,5	3,8	1,5
Муниципальные районы Липецкой области	43,5	13,0	1,5	0,8	16,0	10,7	6,9	16,8	11,5	3,8	1,5
Воловский муниципальный район	42,9	14,3	-	-	28,6	14,3	-	14,3	-	14,3	-
Грязинский муниципальный район	18,2	9,1	-	-	18,2	9,1	-	45,5	27,3	9,1	-
Данковский муниципальный район	50,0	-	-	-	25,0	12,5	12,5	-	12,5	12,5	-
Добринский муниципальный район	100,0	-	-	-	-	-	-	-	-	-	-
Добровский муниципальный район	30,8	15,4	-	-	23,1	15,4	7,7	46,2	-	7,7	-
Долгоруковский муниципальный район	100,0	-	-	-	-	-	-	-	-	-	-
Елецкий муниципальный район	77,8	-	-	-	22,2	11,1	22,2	-	-	-	-
Задонский муниципальный район	14,3	50,0	7,1	-	7,1	-	-	7,1	21,4	-	-
Измалковский муниципальный район	50,0	-	-	-	-	-	-	-	-	-	50,0
Краснинский муниципальный район	16,7	-	-	-	50,0	50,0	33,3	50,0	16,7	-	-
Лебедянский муниципальный район	11,1	11,1	11,1	-	33,3	22,2	22,2	11,1	33,3	-	-
Лев-Голостовский муниципальный район	57,1	14,3	-	-	14,3	14,3	-	-	14,3	-	-
Липецкий муниципальный район	27,3	18,2	-	9,1	-	9,1	9,1	27,3	18,2	-	-
Становлянский муниципальный район	100,0	-	-	-	-	-	-	-	-	-	-
Тербунский муниципальный район	100,0	-	-	-	-	-	-	-	-	-	-
Усманский муниципальный район	20,0	-	-	-	40,0	-	-	20,0	-	20,0	-
Хлевенский муниципальный район	50,0	25,0	-	-	-	25,0	-	-	-	-	25,0
Чаплыгинский муниципальный район	-	33,3	-	-	-	-	-	33,3	33,3	-	-

**14. ЧИСЛО СЕЛЬСКОХОЗЯЙСТВЕННЫХ ОРГАНИЗАЦИЙ,
ОСУЩЕСТВЛЯВШИХ РАЗЛИЧНЫЕ ВИДЫ НЕСЕЛЬСКОХОЗЯЙСТВЕННОЙ ДЕЯТЕЛЬНОСТИ В I ПОЛУГОДИИ 2016 ГОДА**

(единиц)

	Всего	в том числе по видам деятельности			в процентах от общего числа сельскохозяйственных организаций, осуществлявших несельскохозяйственную деятельность		
		воспроизводство рыбы и водных биоресурсов	предоставление туристических и экскурсионных услуг	другие виды несельскохозяйственной деятельности	воспроизводство рыбы и водных биоресурсов	предоставление туристических и экскурсионных услуг	другие виды несельскохозяйственной деятельности
Липецкая область	17	-	1	16	-	5,9	94,1
Муниципальные районы Липецкой области	17	-	1	16	-	5,9	94,1
Воловский муниципальный район	-	-	-	-	-	-	-
Грязинский муниципальный район	-	-	-	-	-	-	-
Данковский муниципальный район	2	-	-	2	-	-	100,0
Добринский муниципальный район	1	-	-	1	-	-	100,0
Добровский муниципальный район	-	-	-	-	-	-	-
Долгоруковский муниципальный район	5	-	-	5	-	-	100,0
Елецкий муниципальный район	-	-	-	-	-	-	-
Задонский муниципальный район	1	-	-	1	-	-	100,0
Измалковский муниципальный район	1	-	-	1	-	-	100,0
Краснинский муниципальный район	-	-	-	-	-	-	-
Лебедянский муниципальный район	-	-	-	-	-	-	-
Лев-Толстовский муниципальный район	1	-	-	1	-	-	100,0
Липецкий муниципальный район	3	-	-	3	-	-	100,0
Становлянский муниципальный район	-	-	-	-	-	-	-
Тербунский муниципальный район	1	-	-	1	-	-	100,0
Усманский муниципальный район	1	-	-	1	-	-	100,0
Хлевенский муниципальный район	-	-	-	-	-	-	-
Чаплыгинский муниципальный район	1	-	1	-	-	100,0	-

15. ЧИСЛО СЕЛЬСКОХОЗЯЙСТВЕННЫХ ОРГАНИЗАЦИЙ, НЕ ОТНОСЯЩИХСЯ В СУБЪЕКТАМ МАЛОГО ПРЕДПРИНИМАТЕЛЬСТВА, ОСУЩЕСТВЛЯВШИХ РАЗЛИЧНЫЕ ВИДЫ НЕСЕЛЬСКОХОЗЯЙСТВЕННОЙ ДЕЯТЕЛЬНОСТИ В I ПОЛУГОДИИ 2016 ГОДА

(единиц)

	Всего	в том числе по видам деятельности			в процентах от общего числа сельскохозяйственных организаций, не относящихся в субъектам малого предпринимательства, осуществлявших несельскохозяйственную деятельность		
		воспроизводство рыбы и водных биоресурсов	предоставление туристических и экскурсионных услуг	другие виды несельскохозяйственной деятельности	воспроизводство рыбы и водных биоресурсов	предоставление туристических и экскурсионных услуг	другие виды несельскохозяйственной деятельности
Липецкая область	5	-	-	5	-	-	100,0
Муниципальные районы Липецкой области	5	-	-	5	-	-	100,0
Воловский муниципальный район	-	-	-	-	-	-	-
Грязинский муниципальный район	-	-	-	-	-	-	-
Данковский муниципальный район	1	-	-	1	-	-	100,0
Добринский муниципальный район	-	-	-	-	-	-	-
Добровский муниципальный район	-	-	-	-	-	-	-
Долгоруковский муниципальный район	1	-	-	1	-	-	100,0
Елецкий муниципальный район	-	-	-	-	-	-	-
Задонский муниципальный район	-	-	-	-	-	-	-
Измалковский муниципальный район	1	-	-	1	-	-	100,0
Краснинский муниципальный район	-	-	-	-	-	-	-
Лебедянский муниципальный район	-	-	-	-	-	-	-
Лев-Толстовский муниципальный район	-	-	-	-	-	-	-
Липецкий муниципальный район	1	-	-	1	-	-	100,0
Становлянский муниципальный район	-	-	-	-	-	-	-
Тербунский муниципальный район	-	-	-	-	-	-	-
Усманский муниципальный район	1	-	-	1	-	-	100,0
Хлевенский муниципальный район	-	-	-	-	-	-	-
Чаплыгинский муниципальный район	-	-	-	-	-	-	-

**16. ЧИСЛО МАЛЫХ СЕЛЬСКОХОЗЯЙСТВЕННЫХ ПРЕДПРИЯТИЙ,
ОСУЩЕСТВЛЯВШИХ РАЗЛИЧНЫЕ ВИДЫ НЕСЕЛЬСКОХОЗЯЙСТВЕННОЙ ДЕЯТЕЛЬНОСТИ В I ПОЛУГОДИИ 2016 ГОДА**

(единиц)

	Всего	в том числе по видам деятельности			в процентах от общего числа малых сельскохозяйственных предприятий, осуществлявших несельскохозяйственную деятельность		
		воспроизводство рыбы и водных биоресурсов	предоставление туристических и экскурсионных услуг	другие виды несельскохозяйственной деятельности	воспроизводство рыбы и водных биоресурсов	предоставление туристических и экскурсионных услуг	другие виды несельскохозяйственной деятельности
Липецкая область	8	-	1	7	-	12,5	87,5
Муниципальные районы Липецкой области	8	-	1	7	-	12,5	87,5
Воловский муниципальный район	-	-	-	-	-	-	-
Грязинский муниципальный район	-	-	-	-	-	-	-
Данковский муниципальный район	-	-	-	-	-	-	-
Добринский муниципальный район	1	-	-	1	-	-	100,0
Добровский муниципальный район	-	-	-	-	-	-	-
Долгоруковский муниципальный район	3	-	-	3	-	-	100,0
Елецкий муниципальный район	-	-	-	-	-	-	-
Задонский муниципальный район	1	-	-	1	-	-	100,0
Измалковский муниципальный район	-	-	-	-	-	-	-
Краснинский муниципальный район	-	-	-	-	-	-	-
Лебедянский муниципальный район	-	-	-	-	-	-	-
Лев-Толстовский муниципальный район	-	-	-	-	-	-	-
Липецкий муниципальный район	2	-	-	2	-	-	100,0
Становлянский муниципальный район	-	-	-	-	-	-	-
Тербунский муниципальный район	-	-	-	-	-	-	-
Усманский муниципальный район	-	-	-	-	-	-	-
Хлебенский муниципальный район	-	-	-	-	-	-	-
Чаплыгинский муниципальный район	1	-	1	-	-	100,0	-

17. ЧИСЛО КРЕСТЬЯНСКИХ (ФЕРМЕРСКИХ) ХОЗЯЙСТВ, ОСУЩЕСТВЛЯВШИХ РАЗЛИЧНЫЕ ВИДЫ НЕСЕЛЬСКОХОЗЯЙСТВЕННОЙ ДЕЯТЕЛЬНОСТИ В I ПОЛУГОДИИ 2016 ГОДА

(единиц)

	Всего	в том числе по видам деятельности			в процентах от общего числа крестьянских (фермерских) хозяйств, осуществлявших несельскохозяйственную деятельность		
		воспроизводство рыбы и водных биоресурсов	предоставление туристических и экскурсионных услуг	другие виды несельскохозяйственной деятельности	воспроизводство рыбы и водных биоресурсов	предоставление туристических и экскурсионных услуг	другие виды несельскохозяйственной деятельности
Липецкая область	19	1	1	17	5,3	5,3	89,5
Муниципальные районы Липецкой области	19	1	1	17	5,3	5,3	89,5
Воловский муниципальный район	-	-	-	-	-	-	-
Грязинский муниципальный район	-	-	-	-	-	-	-
Данковский муниципальный район	1	1	-	-	100,0	-	-
Добринский муниципальный район	1	-	-	1	-	-	100,0
Добровский муниципальный район	-	-	-	-	-	-	-
Долгоруковский муниципальный район	14	-	-	14	-	-	100,0
Елецкий муниципальный район	1	-	1	-	-	100,0	-
Задонский муниципальный район	-	-	-	-	-	-	-
Измалковский муниципальный район	-	-	-	-	-	-	-
Краснинский муниципальный район	-	-	-	-	-	-	-
Лебедянский муниципальный район	1	-	-	1	-	-	100,0
Лев-Толстовский муниципальный район	-	-	-	-	-	-	-
Липецкий муниципальный район	1	-	-	1	-	-	100,0
Становлянский муниципальный район	-	-	-	-	-	-	-
Тербунский муниципальный район	-	-	-	-	-	-	-
Усманский муниципальный район	-	-	-	-	-	-	-
Хлевенский муниципальный район	-	-	-	-	-	-	-
Чаплыгинский муниципальный район	-	-	-	-	-	-	-

**18. ЧИСЛО ИНДИВИДУАЛЬНЫХ ПРЕДПРИНИМАТЕЛЕЙ,
ОСУЩЕСТВЛЯВШИХ РАЗЛИЧНЫЕ ВИДЫ НЕСЕЛЬСКОХОЗЯЙСТВЕННОЙ ДЕЯТЕЛЬНОСТИ В I ПОЛУГОДИИ 2016 ГОДА**
(единиц)

	Всего	в том числе по видам деятельности			в процентах от общего числа индивидуальных предпринимателей, осуществлявших несельскохозяйственную деятельность		
		воспроизводство рыбы и водных биоресурсов	предоставление туристических и экскурсионных услуг	другие виды несельскохозяйственной деятельности	воспроизводство рыбы и водных биоресурсов	предоставление туристических и экскурсионных услуг	другие виды несельскохозяйственной деятельности
Липецкая область	2	-	-	2	-	-	100,0
Муниципальные районы Липецкой области	2	-	-	2	-	-	100,0
Воловский муниципальный район	-	-	-	-	-	-	-
Грязинский муниципальный район	-	-	-	-	-	-	-
Данковский муниципальный район	-	-	-	-	-	-	-
Добринский муниципальный район	-	-	-	-	-	-	-
Добровский муниципальный район	-	-	-	-	-	-	-
Долгоруковский муниципальный район	1	-	-	1	-	-	100,0
Елецкий муниципальный район	-	-	-	-	-	-	-
Задонский муниципальный район	-	-	-	-	-	-	-
Измалковский муниципальный район	-	-	-	-	-	-	-
Краснинский муниципальный район	-	-	-	-	-	-	-
Лебедянский муниципальный район	-	-	-	-	-	-	-
Лев-Толстовский муниципальный район	-	-	-	-	-	-	-
Липецкий муниципальный район	-	-	-	-	-	-	-
Становлянский муниципальный район	-	-	-	-	-	-	-
Тербунский муниципальный район	-	-	-	-	-	-	-
Усманский муниципальный район	-	-	-	-	-	-	-
Хлевенский муниципальный район	1	-	-	1	-	-	100,0
Чаплыгинский муниципальный район	-	-	-	-	-	-	-

19. ЧИСЛО ЛИЧНЫХ ПОДСОБНЫХ И ДРУГИХ ИНДИВИДУАЛЬНЫХ ХОЗЯЙСТВ ГРАЖДАН

(на 1 июля 2016 года; единиц)

	Личные подсобные и другие индивидуальные хозяйства граждан				в том числе							
					хозяйства граждан в сельских поселениях				хозяйства граждан в городских округах и городских поселениях			
	всего	в том числе хозяйства			всего	из них хозяйства			всего	из них хозяйства		
личные подсобные		граждан, имеющих земельные участки для индивидуального жилищного строительства ¹⁾	граждан, не имеющих земель, но имеющих сельскохозяйственных животных	личные подсобные		граждан, имеющих земельные участки для индивидуального жилищного строительства ¹⁾	граждан, не имеющих земель, но имеющих сельскохозяйственных животных	личные подсобные		граждан, имеющих земельные участки для индивидуального жилищного строительства ¹⁾	граждан, не имеющих земель, но имеющих сельскохозяйственных животных	
Липецкая область	279359	217320	61979	60	219652	210567	9025	60	59707	6753	52954	-
Муниципальные районы Липецкой области	247503	216294	31149	60	219652	210567	9025	60	27851	5727	22124	-
Воловский муниципальный район	6604	6602	2	-	6604	6602	2	-	-	-	-	-
Грязинский муниципальный район	26157	15070	11087	-	15908	15070	838	-	10249	-	10249	-
Данковский муниципальный район	13943	13188	755	-	10185	10056	129	-	3758	3132	626	-
Добринский муниципальный район	14488	14473	15	-	14488	14473	15	-	-	-	-	-
Добровский муниципальный район	18165	17131	1031	3	18165	17131	1031	3	-	-	-	-
Долгоруковский муниципальный район	9160	9156	-	4	9160	9156	-	4	-	-	-	-
Елецкий муниципальный район	13289	12713	560	16	13289	12713	560	16	-	-	-	-
Задонский муниципальный район	17644	16853	791	-	14626	14258	368	-	3018	2595	423	-
Измалковский муниципальный район	8441	8301	140	-	8441	8301	140	-	-	-	-	-
Краснинский муниципальный район	7326	7278	46	2	7326	7278	46	2	-	-	-	-
Лебедянский муниципальный район	12690	9434	3242	14	9680	9434	232	14	3010	-	3010	-
Лев-Толстовский муниципальный район	7849	5620	2229	-	7849	5620	2229	-	-	-	-	-
Липецкий муниципальный район	26684	24129	2548	7	26684	24129	2548	7	-	-	-	-
Становлянский муниципальный район	8559	8554	-	5	8559	8554	-	5	-	-	-	-
Тербунский муниципальный район	9691	9080	611	-	9691	9080	611	-	-	-	-	-
Усманский муниципальный район	19371	15087	4275	9	15153	15087	57	9	4218	-	4218	-
Хлевенский муниципальный район	12113	12108	5	-	12113	12108	5	-	-	-	-	-
Чаплыгинский муниципальный район	15329	11517	3812	-	11731	11517	214	-	3598	-	3598	-
Городские округа Липецкой области	31856	1026	30830	-	-	-	-	-	31856	1026	30830	-
город Липецк	20104	746	19358	-	-	-	-	-	20104	746	19358	-
город Елец	11752	280	11472	-	-	-	-	-	11752	280	11472	-

¹⁾ Хозяйства граждан, имеющие земельные участки площадью 4 и более соток и занимающиеся сельскохозяйственным производством.

20. ЧИСЛО ЛИЧНЫХ ПОДСОБНЫХ И ДРУГИХ ИНДИВИДУАЛЬНЫХ ХОЗЯЙСТВ ГРАЖДАН, ПРОИЗВОДИВШИХ СЕЛЬСКОХОЗЯЙСТВЕННУЮ ПРОДУКЦИЮ В I ПОЛУГОДИИ 2016 ГОДА

(на 1 июля 2016 года; единиц)

	Личные подсобные и другие индивидуальные хозяйства граждан				в том числе							
					хозяйства граждан в сельских поселениях				хозяйства граждан в городских округах и городских поселениях			
	всего	в том числе хозяйства			всего	из них хозяйства			всего	из них хозяйства		
		личные подсобные	граждан, имеющих земельные участки для индивидуального жилищного строительства ¹⁾	граждан, не имеющих земель, но имеющих сельскохозяйственных животных		личные подсобные	граждан, имеющих земельные участки для индивидуального жилищного строительства ¹⁾	граждан, не имеющих земель, но имеющих сельскохозяйственных животных		личные подсобные	граждан, имеющих земельные участки для индивидуального жилищного строительства ¹⁾	граждан, не имеющих земель, но имеющих сельскохозяйственных животных
Липецкая область	245596	188563	56973	60	190060	182649	7351	60	55536	5914	49622	-
Муниципальные районы Липецкой области	215665	187572	28033	60	190060	182649	7351	60	25605	4923	20682	-
Воловский муниципальный район	5679	5679	-	-	5679	5679	-	-	-	-	-	-
Грязинский муниципальный район	25543	14781	10762	-	15610	14781	829	-	9933	-	9933	-
Данковский муниципальный район	10448	9860	588	-	7151	7113	38	-	3297	2747	550	-
Добринский муниципальный район	12316	12301	15	-	12316	12301	15	-	-	-	-	-
Добровский муниципальный район	16212	15467	742	3	16212	15467	742	3	-	-	-	-
Долгоруковский муниципальный район	7332	7328	-	4	7332	7328	-	4	-	-	-	-
Елецкий муниципальный район	10822	10357	449	16	10822	10357	449	16	-	-	-	-
Задонский муниципальный район	14481	13916	565	-	12025	11740	285	-	2456	2176	280	-
Измалковский муниципальный район	6372	6316	56	-	6372	6316	56	-	-	-	-	-
Краснинский муниципальный район	5797	5778	17	2	5797	5778	17	2	-	-	-	-
Лебедянский муниципальный район	10691	7903	2774	14	8088	7903	171	14	2603	-	2603	-
Лев-Голостовский муниципальный район	7647	5468	2179	-	7647	5468	2179	-	-	-	-	-
Липецкий муниципальный район	23649	21926	1716	7	23649	21926	1716	7	-	-	-	-
Становлянский муниципальный район	7098	7093	-	5	7098	7093	-	5	-	-	-	-
Тербунский муниципальный район	9571	8973	598	-	9571	8973	598	-	-	-	-	-
Усманский муниципальный район	17100	13248	3843	9	13297	13248	40	9	3803	-	3803	-
Хлевенский муниципальный район	10790	10786	4	-	10790	10786	4	-	-	-	-	-
Чаплыгинский муниципальный район	14117	10392	3725	-	10604	10392	212	-	3513	-	3513	-
Городские округа Липецкой области	29931	991	28940	-	-	-	-	-	29931	991	28940	-
город Липецк	18860	716	18144	-	-	-	-	-	18860	716	18144	-
город Елец	11071	275	10796	-	-	-	-	-	11071	275	10796	-

¹⁾ Хозяйства граждан, имеющие земельные участки площадью 4 и более соток и занимающиеся сельскохозяйственным производством.

21. УДЕЛЬНЫЙ ВЕС ЛИЧНЫХ ПОДСОБНЫХ И ДРУГИХ ИНДИВИДУАЛЬНЫХ ХОЗЯЙСТВ ГРАЖДАН, ПРОИЗВОДИВШИХ СЕЛЬСКОХОЗЯЙСТВЕННУЮ ПРОДУКЦИЮ В I ПОЛУГОДИИ 2016 ГОДА

(в процентах от общего числа хозяйств соответствующей категории)

	Личные подсобные и другие индивидуальные хозяйства граждан				в том числе							
	всего	в том числе хозяйства			хозяйства граждан в сельских поселениях				хозяйства граждан в городских округах и городских поселениях			
		личные подсобные	граждан, имеющих земельные участки для индивидуального жилищного строительства ¹⁾	граждан, не имеющих земель, но имеющих сельскохозяйственных животных	всего	из них хозяйства			всего	из них хозяйства		
						личные подсобные	граждан, имеющих земельные участки для индивидуального жилищного строительства ¹⁾	граждан, не имеющих земель, но имеющих сельскохозяйственных животных		личные подсобные	граждан, имеющих земельные участки для индивидуального жилищного строительства ¹⁾	граждан, не имеющих земель, но имеющих сельскохозяйственных животных
Липецкая область	87,9	86,8	91,9	100,0	86,5	86,7	81,5	100,0	93,0	87,6	93,7	
Муниципальные районы Липецкой области	87,1	86,7	90,0	100,0	86,5	86,7	81,5	100,0	91,9	86,0	93,5	
Воловский муниципальный район	86,0	86,0	-	-	86,0	86,0	-	-	-	-	-	
Грязинский муниципальный район	97,7	98,1	97,1	-	98,1	98,1	98,9	-	96,9	-	96,9	
Данковский муниципальный район	74,9	74,8	77,9	-	70,2	70,7	29,5	-	87,7	87,7	87,9	
Добринский муниципальный район	85,0	85,0	100,0	-	85,0	85,0	100,0	-	-	-	-	
Добровский муниципальный район	89,2	90,3	72,0	100,0	89,2	90,3	72,0	100,0	-	-	-	
Долгоруковский муниципальный район	80,0	80,0	-	100,0	80,0	80,0	-	100,0	-	-	-	
Елецкий муниципальный район	81,4	81,5	80,2	100,0	81,4	81,5	80,2	100,0	-	-	-	
Задонский муниципальный район	82,1	82,6	71,4	-	82,2	82,3	77,4	-	81,4	83,9	66,2	
Измалковский муниципальный район	75,5	76,1	40,0	-	75,5	76,1	40,0	-	-	-	-	
Краснинский муниципальный район	79,1	79,4	37,0	100,0	79,1	79,4	37,0	100,0	-	-	-	
Лебедянский муниципальный район	84,2	83,8	85,6	100,0	83,6	83,8	73,7	100,0	86,5	-	86,5	
Лев-Толстовский муниципальный район	97,4	97,3	97,8	-	97,4	97,3	97,8	-	-	-	-	
Липецкий муниципальный район	88,6	90,9	67,3	100,0	88,6	90,9	67,3	100,0	-	-	-	
Становлянский муниципальный район	82,9	82,9	-	100,0	82,9	82,9	-	100,0	-	-	-	
Тербунский муниципальный район	98,8	98,8	97,9	-	98,8	98,8	97,9	-	-	-	-	
Усманский муниципальный район	88,3	87,8	89,9	100,0	87,8	87,8	70,2	100,0	90,2	-	90,2	
Хлевенский муниципальный район	89,1	89,1	80,0	-	89,1	89,1	80,0	-	-	-	-	
Чаплыгинский муниципальный район	92,1	90,2	97,7	-	90,4	90,2	99,1	-	97,6	-	97,6	
Городские округа Липецкой области	94,0	96,6	93,9	-	-	-	-	-	94,0	96,6	93,9	
город Липецк	93,8	96,0	93,7	-	-	-	-	-	93,8	96,0	93,7	
город Елец	94,2	98,2	94,1	-	-	-	-	-	94,2	98,2	94,1	

¹⁾ Хозяйства граждан, имеющие земельные участки площадью 4 и более соток и занимающиеся сельскохозяйственным производством.

22. ЧИСЛО ЛИЧНЫХ ПОДСОБНЫХ И ДРУГИХ ИНДИВИДУАЛЬНЫХ ХОЗЯЙСТВ ГРАЖДАН С ЗАБРОШЕННЫМИ ЗЕМЕЛЬНЫМИ УЧАСТКАМИ (ПУСТУЮЩИМИ ДОМАМИ)

(на 1 июля 2016 года; единиц)

	Личные подсобные и другие индивидуальные хозяйства граждан			в том числе					
				хозяйства граждан в сельских поселениях			хозяйства граждан в городских округах и городских поселениях		
	всего	в том числе хозяйства		всего	из них хозяйства		всего	из них хозяйства	
личные подсобные		граждан, имеющих земельные участки (садовые, огородные, дачные и другие), не входящих в объединения	личные подсобные		граждан, имеющих земельные участки (садовые, огородные, дачные и другие), не входящих в объединения	личные подсобные		граждан, имеющих земельные участки (садовые, огородные, дачные и другие), не входящих в объединения	
Липецкая область	20052	17993	-	17840	17664	-	2212	329	-
Муниципальные районы Липецкой области	18466	17970	-	17840	17664	-	626	306	-
Воловский муниципальный район	643	643	-	643	643	-	-	-	-
Грязинский муниципальный район	44	-	-	-	-	-	44	-	-
Данковский муниципальный район	2982	2876	-	2631	2576	-	351	300	-
Добринский муниципальный район	2023	2023	-	2023	2023	-	-	-	-
Добровский муниципальный район	94	93	-	94	93	-	-	-	-
Долгоруковский муниципальный район	1591	1591	-	1591	1591	-	-	-	-
Елецкий муниципальный район	1398	1393	-	1398	1393	-	-	-	-
Задонский муниципальный район	1029	1021	-	1023	1015	-	6	6	-
Измалковский муниципальный район	1876	1794	-	1876	1794	-	-	-	-
Краснинский муниципальный район	1213	1211	-	1213	1211	-	-	-	-
Лебедянский муниципальный район	847	831	-	834	831	-	13	-	-
Лев-Толстовский муниципальный район	113	105	-	113	105	-	-	-	-
Липецкий муниципальный район	100	96	-	100	96	-	-	-	-
Становлянский муниципальный район	1275	1275	-	1275	1275	-	-	-	-
Тербунский муниципальный район	59	59	-	59	59	-	-	-	-
Усманский муниципальный район	1819	1684	-	1692	1684	-	127	-	-
Хлевенский муниципальный район	247	247	-	247	247	-	-	-	-
Чаплыгинский муниципальный район	1113	1028	-	1028	1028	-	85	-	-
Городские округа Липецкой области	1586	23	-	-	-	-	1586	23	-
город Липецк	925	18	-	-	-	-	925	18	-
город Елец	661	5	-	-	-	-	661	5	-

23. УДЕЛЬНЫЙ ВЕС ЛИЧНЫХ ПОДСОБНЫХ И ДРУГИХ ИНДИВИДУАЛЬНЫХ ХОЗЯЙСТВ ГРАЖДАН С ЗАБРОШЕННЫМИ ЗЕМЕЛЬНЫМИ УЧАСТКАМИ (ПУСТУЮЩИМИ ДОМАМИ)

(на 1 июля 2016 года; в процентах от общего числа хозяйств соответствующей категории)

	Личные подсобные и другие индивидуальные хозяйства граждан			в том числе					
	всего	в том числе хозяйства		всего	из них хозяйства		всего	из них хозяйства	
		личные подсобные	граждан, имеющих земельные участки (садовые, огородные, дачные и другие), не входящих в объединения		личные подсобные	граждан, имеющих земельные участки (садовые, огородные, дачные и другие), не входящих в объединения		личные подсобные	граждан, имеющих земельные участки (садовые, огородные, дачные и другие), не входящих в объединения
Липецкая область	7,2	8,3	-	8,1	8,4	-	3,7	4,9	-
Муниципальные районы Липецкой области	7,5	8,3	-	8,1	8,4	-	2,2	5,3	-
Воловский муниципальный район	9,7	9,7	-	9,7	9,7	-	-	-	-
Грязинский муниципальный район	0,2	-	-	-	-	-	0,4	-	-
Данковский муниципальный район	21,4	21,8	-	25,8	25,6	-	9,3	9,6	-
Добринский муниципальный район	14,0	14,0	-	14,0	14,0	-	-	-	-
Добровский муниципальный район	0,5	0,5	-	0,5	0,5	-	-	-	-
Долгоруковский муниципальный район	17,4	17,4	-	17,4	17,4	-	-	-	-
Елецкий муниципальный район	10,5	11,0	-	10,5	11,0	-	-	-	-
Задонский муниципальный район	5,8	6,1	-	7,0	7,1	-	0,2	0,2	-
Измалковский муниципальный район	22,2	21,6	-	22,2	21,6	-	-	-	-
Краснинский муниципальный район	16,6	16,6	-	16,6	16,6	-	-	-	-
Лебедянский муниципальный район	6,7	8,8	-	8,6	8,8	-	0,4	-	-
Лев-Толстовский муниципальный район	1,4	1,9	-	1,4	1,9	-	-	-	-
Липецкий муниципальный район	0,4	0,4	-	0,4	0,4	-	-	-	-
Становлянский муниципальный район	14,9	14,9	-	14,9	14,9	-	-	-	-
Тербунский муниципальный район	0,6	0,6	-	0,6	0,6	-	-	-	-
Усманский муниципальный район	9,4	11,2	-	11,2	11,2	-	3,0	-	-
Хлевенский муниципальный район	2,0	2,0	-	2,0	2,0	-	-	-	-
Чаплыгинский муниципальный район	7,3	8,9	-	8,8	8,9	-	2,4	-	-
Городские округа Липецкой области	5,0	2,2	-	-	-	-	5,0	2,2	-
город Липецк	4,6	2,4	-	-	-	-	4,6	2,4	-
город Елец	5,6	1,8	-	-	-	-	5,6	1,8	-

24. РАСПРЕДЕЛЕНИЕ ЛИЧНЫХ ПОДСОБНЫХ ХОЗЯЙСТВ ПО ЦЕЛИ ПРОИЗВОДСТВА СЕЛЬСКОХОЗЯЙСТВЕННОЙ ПРОДУКЦИИ

(на 1 июля 2016г.; единиц)

	Распределение личных подсобных хозяйств по цели производства			в процентах от общего числа хозяйств, производивших сельскохозяйственную продукцию в I полугодии 2016 года		
	самообеспечение продовольствием	дополнительный источник денежных средств	основной источник денежных средств	самообеспечение продовольствием	дополнительный источник денежных средств	основной источник денежных средств
Липецкая область	185559	56966	370	98,4	30,2	0,2
Муниципальные районы Липецкой области	184568	56819	370	98,4	30,3	0,2
Воловский муниципальный район	5593	1915	2	98,5	33,7	0,0
Грязинский муниципальный район	14542	6438	6	98,4	43,6	0,0
Данковский муниципальный район	9852	1186	16	99,9	12,0	0,2
Добринский муниципальный район	11911	7593	68	96,8	61,7	0,6
Добровский муниципальный район	14964	5629	8	96,7	36,4	0,1
Долгоруковский муниципальный район	7232	2792	41	98,7	38,1	0,6
Елецкий муниципальный район	10234	1570	9	98,8	15,2	0,1
Задонский муниципальный район	13753	2560	36	98,8	18,4	0,3
Измалковский муниципальный район	6292	1362	20	99,6	21,6	0,3
Краснинский муниципальный район	5771	1162	-	99,9	20,1	-
Лебедянский муниципальный район	7883	1258	6	99,7	15,9	0,1
Лев-Толстовский муниципальный район	5460	2158	-	99,9	39,5	-
Липецкий муниципальный район	21784	3520	7	99,4	16,1	0,0
Становлянский муниципальный район	7076	1409	23	99,8	19,9	0,3
Тербунский муниципальный район	8714	4292	5	97,1	47,8	0,1
Усманский муниципальный район	13108	2813	7	98,9	21,2	0,1
Хлебенский муниципальный район	10628	1825	13	98,5	16,9	0,1
Чаплыгинский муниципальный район	9771	7337	103	94,0	70,6	1,0
Городские округа Липецкой области	991	147	-	100,0	14,8	-
город Липецк	716	15	-	100,0	2,1	-
город Елец	275	132	-	100,0	48,0	-

**25. РАСПРЕДЕЛЕНИЕ ЛИЧНЫХ ПОДСОБНЫХ И ДРУГИХ ИНДИВИДУАЛЬНЫХ ХОЗЯЙСТВ ГРАЖДАН
ПО ЦЕЛИ ПРОИЗВОДСТВА СЕЛЬСКОХОЗЯЙСТВЕННОЙ ПРОДУКЦИИ**

(на 1 июля 2016г.; единиц)

	Распределение личных подсобных и других индивидуальных хозяйств граждан по цели производства			в процентах от общего числа хозяйств, производивших сельскохозяйственную продукцию в I полугодии 2016 года		
	самообеспечение продовольствием	дополнительный источник денежных средств	основной источник денежных средств	самообеспечение продовольствием	дополнительный источник денежных средств	основной источник денежных средств
Липецкая область	242448	62194	382	98,7	25,3	0,2
Муниципальные районы Липецкой области	212537	59170	377	98,5	27,4	0,2
Воловский муниципальный район	5593	1915	2	98,5	33,7	0,0
Грязинский муниципальный район	25267	6804	7	98,9	26,6	0,0
Данковский муниципальный район	10440	1194	16	99,9	11,4	0,2
Добринский муниципальный район	11926	7595	68	96,8	61,7	0,6
Добровский муниципальный район	15688	5716	8	96,8	35,3	0,0
Долгоруковский муниципальный район	7236	2793	41	98,7	38,1	0,6
Елецкий муниципальный район	10685	1669	9	98,7	15,4	0,1
Задонский муниципальный район	14310	2630	36	98,8	18,2	0,2
Измалковский муниципальный район	6347	1366	20	99,6	21,4	0,3
Краснинский муниципальный район	5790	1167	-	99,9	20,1	-
Лебедянский муниципальный район	10670	1452	11	99,8	13,6	0,1
Лев-Толстовский муниципальный район	7637	2741	-	99,9	35,8	-
Липецкий муниципальный район	23502	3625	7	99,4	15,3	0,0
Становлянский муниципальный район	7081	1409	23	99,8	19,9	0,3
Тербунский муниципальный район	9311	4312	5	97,3	45,1	0,1
Усманский муниципальный район	16959	2991	7	99,2	17,5	0,0
Хлевенский муниципальный район	10632	1825	13	98,5	16,9	0,1
Чаплыгинский муниципальный район	13463	7966	104	95,4	56,4	0,7
Городские округа Липецкой области	29911	3024	5	99,9	10,1	0,0
город Липецк	18840	1368	5	99,9	7,3	0,0
город Елец	11071	1656	-	100,0	15,0	-

26. ЧИСЛО НЕКОММЕРЧЕСКИХ ОБЪЕДИНЕНИЙ ГРАЖДАН

(на 1 июля 2016 года; единиц)

	Некоммерческие объединения граждан	в том числе		
		садоводческие	огороднические	дачные
Липецкая область	144	130	10	4
Муниципальные районы Липецкой области	74	63	10	1
Воловский муниципальный район	-	-	-	-
Грязинский муниципальный район	14	14	-	-
Данковский муниципальный район	6	6	-	-
Добринский муниципальный район	7	1	6	-
Добровский муниципальный район	5	5	-	-
Долгоруковский муниципальный район	1	1	-	-
Елецкий муниципальный район	14	14	-	-
Задонский муниципальный район	3	2	1	-
Измалковский муниципальный район	-	-	-	-
Краснинский муниципальный район	-	-	-	-
Лебедянский муниципальный район	7	6	1	-
Лев-Толстовский муниципальный район	1	1	-	-
Липецкий муниципальный район	10	9	-	1
Становлянский муниципальный район	3	1	2	-
Тербунский муниципальный район	1	1	-	-
Усманский муниципальный район	1	1	-	-
Хлевенский муниципальный район	-	-	-	-
Чаплыгинский муниципальный район	1	1	-	-
Городские округа Липецкой области	70	67	-	3
город Липецк	58	55	-	3
город Елец	12	12	-	-

**27. ЧИСЛО НЕКОММЕРЧЕСКИХ ОБЪЕДИНЕНИЙ ГРАЖДАН, ОСУЩЕСТВЛЯВШИХ СЕЛЬСКОХОЗЯЙСТВЕННУЮ ДЕЯТЕЛЬНОСТЬ
В I ПОЛУГОДИИ 2016 ГОДА**

(единиц)

	Некоммерческие объединения граждан	в том числе		
		садоводческие	огороднические	дачные
Липецкая область	142	129	10	3
Муниципальные районы Липецкой области	74	63	10	1
Воловский муниципальный район	-	-	-	-
Грязинский муниципальный район	14	14	-	-
Данковский муниципальный район	6	6	-	-
Добринский муниципальный район	7	1	6	-
Добровский муниципальный район	5	5	-	-
Долгоруковский муниципальный район	1	1	-	-
Елецкий муниципальный район	14	14	-	-
Задонский муниципальный район	3	2	1	-
Измалковский муниципальный район	-	-	-	-
Краснинский муниципальный район	-	-	-	-
Лебедянский муниципальный район	7	6	1	-
Лев-Толстовский муниципальный район	1	1	-	-
Липецкий муниципальный район	10	9	-	1
Становлянский муниципальный район	3	1	2	-
Тербунский муниципальный район	1	1	-	-
Усманский муниципальный район	1	1	-	-
Хлевенский муниципальный район	-	-	-	-
Чаплыгинский муниципальный район	1	1	-	-
Городские округа Липецкой области	68	66	-	2
город Липецк	56	54	-	2
город Елец	12	12	-	-

**28. УДЕЛЬНЫЙ ВЕС НЕКОММЕРЧЕСКИХ ОБЪЕДИНЕНИЙ ГРАЖДАН, ОСУЩЕСТВЛЯВШИХ СЕЛЬСКОХОЗЯЙСТВЕННУЮ ДЕЯТЕЛЬНОСТЬ
В I ПОЛУГОДИИ 2016 ГОДА**

(в процентах от общего числа некоммерческих объединений граждан соответствующего вида)

	Некоммерческие объединения граждан	в том числе		
		садоводческие	огороднические	дачные
Липецкая область	98,6	99,2	100,0	75,0
Муниципальные районы Липецкой области	100,0	100,0	100,0	100,0
Воловский муниципальный район	-	-	-	-
Грязинский муниципальный район	100,0	100,0	-	-
Данковский муниципальный район	100,0	100,0	-	-
Добринский муниципальный район	100,0	100,0	100,0	-
Добровский муниципальный район	100,0	100,0	-	-
Долгоруковский муниципальный район	100,0	100,0	-	-
Елецкий муниципальный район	100,0	100,0	-	-
Задонский муниципальный район	100,0	100,0	100,0	-
Измалковский муниципальный район	-	-	-	-
Краснинский муниципальный район	-	-	-	-
Лебедянский муниципальный район	100,0	100,0	100,0	-
Лев-Толстовский муниципальный район	100,0	100,0	-	-
Липецкий муниципальный район	100,0	100,0	-	100,0
Становлянский муниципальный район	100,0	100,0	100,0	-
Тербунский муниципальный район	100,0	100,0	-	-
Усманский муниципальный район	100,0	100,0	-	-
Хлевицкий муниципальный район	-	-	-	-
Чаплыгинский муниципальный район	100,0	100,0	-	-
Городские округа Липецкой области	97,1	98,5	-	66,7
город Липецк	96,6	98,2	-	66,7
город Елец	100,0	100,0	-	-

29. КОЛИЧЕСТВО ЗЕМЕЛЬНЫХ УЧАСТКОВ В НЕКОММЕРЧЕСКИХ ОБЪЕДИНЕНИЯХ ГРАЖДАН

(на 1 июля 2016 года; единиц)

	Количество земельных участков в некоммерческих объединениях граждан				в том числе освоено				в процентах от общего количества земельных участков в объединениях соответствующего вида				Количество земельных участков в среднем на 1 объединение			
	всего	в том числе			всего	из них			всего	в том числе			всего	в том числе		
		садоводческие	огороднические	дачные		садоводческие	огороднические	дачные		садоводческие	огороднические	дачные		садоводческие	огороднические	дачные
Липецкая область	113555	108602	838	4115	73884	70579	502	2803	65,1	65,0	59,9	68,1	789	835	84	1029
Муниципальные районы Липецкой области	42629	41761	838	30	23833	23328	502	3	55,9	55,9	59,9	10,0	576	663	84	30
Воловский муниципальный район	-	-	-	-	-	-	-	-	-	-	-	-	-	-	-	-
Грязинский муниципальный район	10292	10292	-	-	7260	7260	-	-	70,5	70,5	-	-	735	735	-	-
Данковский муниципальный район	4638	4638	-	-	2206	2206	-	-	47,6	47,6	-	-	773	773	-	-
Добринский муниципальный район	1112	856	256	-	383	127	256	-	34,4	14,8	100,0	-	159	856	43	-
Добровский муниципальный район	2867	2867	-	-	2713	2713	-	-	94,6	94,6	-	-	573	573	-	-
Долгоруковский муниципальный район	122	122	-	-	44	44	-	-	36,1	36,1	-	-	122	122	-	-
Елецкий муниципальный район	5434	5434	-	-	1444	1444	-	-	26,6	26,6	-	-	388	388	-	-
Задонский муниципальный район	494	482	12	-	314	302	12	-	63,6	62,7	100,0	-	165	241	12	-
Измалковский муниципальный район	-	-	-	-	-	-	-	-	-	-	-	-	-	-	-	-
Краснинский муниципальный район	-	-	-	-	-	-	-	-	-	-	-	-	-	-	-	-
Лебедянский муниципальный район	4367	4327	40	-	2343	2303	40	-	53,7	53,2	100,0	-	624	721	40	-
Лев-Толстовский муниципальный район	340	340	-	-	196	196	-	-	57,6	57,6	-	-	340	340	-	-
Липецкий муниципальный район	10794	10764	-	30	5989	5986	-	3	55,5	55,6	-	10,0	1079	1196	-	30
Становлянский муниципальный район	772	242	530	-	341	147	194	-	44,2	60,7	36,6	-	257	242	265	-
Тербунский муниципальный район	889	889	-	-	92	92	-	-	10,3	10,3	-	-	889	889	-	-
Усманский муниципальный район	121	121	-	-	121	121	-	-	100,0	100,0	-	-	121	121	-	-
Хлевенский муниципальный район	-	-	-	-	-	-	-	-	-	-	-	-	-	-	-	-
Чаплыгинский муниципальный район	387	387	-	-	387	387	-	-	100,0	100,0	-	-	387	387	-	-
Городские округа Липецкой области	70926	66841	-	4085	50051	47251	-	2800	70,6	70,7	-	68,5	1013	998	-	1362
город Липецк	65311	61226	-	4085	45738	42938	-	2800	70,0	70,1	-	68,5	1126	1113	-	1362
город Елец	5615	5615	-	-	4313	4313	-	-	76,8	76,8	-	-	468	468	-	-

РАСПРЕДЕЛЕНИЕ ОБЪЕКТОВ ПЕРЕПИСИ ПО ДОЛЕ РЕАЛИЗОВАННОЙ ПРОДУКЦИИ

30. РАСПРЕДЕЛЕНИЕ СЕЛЬСКОХОЗЯЙСТВЕННЫХ ОРГАНИЗАЦИЙ ПО ДОЛЕ РЕАЛИЗОВАННОЙ ПРОДУКЦИИ В 2015 ГОДУ

(по всем каналам сбыта; единиц)

	Число сельскохозяйственных организаций, реализовавших продукцию	в том числе их распределение по доле реализованной продукции (в процентах) от общего объема производства					
		до 11	11-25	26-50	51-75	76-90	свыше 90
Зерно (злаковых и бобовых культур, включая кукурузу)							
Липецкая область	208	15	9	23	58	45	58
Муниципальные районы Липецкой области	207	15	9	23	58	44	58
Воловский муниципальный район	8	-	2	-	4	-	2
Грязинский муниципальный район	8	-	1	2	-	3	2
Данковский муниципальный район	13	1	1	2	4	4	1
Добринский муниципальный район	20	-	-	4	6	4	6
Добровский муниципальный район	8	-	1	3	3	-	1
Долгоруковский муниципальный район	11	-	-	-	5	1	5
Елецкий муниципальный район	12	1	-	-	4	1	6
Задонский муниципальный район	19	4	2	-	5	1	7
Измалковский муниципальный район	8	2	-	1	1	-	4
Краснинский муниципальный район	10	2	-	-	1	4	3
Лебедянский муниципальный район	12	-	1	3	3	3	2
Лев-Толстовский муниципальный район	9	-	-	1	5	2	1
Липецкий муниципальный район	18	-	-	2	4	3	9
Становлянский муниципальный район	13	-	-	2	5	4	2
Тербунский муниципальный район	13	-	-	1	3	7	2
Усманский муниципальный район	10	2	1	2	2	3	-
Хлевенский муниципальный район	8	3	-	-	1	2	2
Чаплыгинский муниципальный район	7	-	-	-	2	2	3
Городские округа Липецкой области	1	-	-	-	-	1	-
город Липецк	1	-	-	-	-	1	-
город Елец	-	-	-	-	-	-	-

	Число сельскохозяйственных организаций, реализовавших продукцию	в том числе их распределение по доле реализованной продукции (в процентах) от общего объема производства					
		до 11	11-25	26-50	51-75	76-90	свыше 90
		Соя					
Липецкая область	37	6	5	4	4	3	15
Муниципальные районы Липецкой области	37	6	5	4	4	3	15
Воловский муниципальный район	1	1	-	-	-	-	-
Грязинский муниципальный район	1	-	1	-	-	-	-
Данковский муниципальный район	1	-	-	-	-	1	-
Добринский муниципальный район	2	-	-	-	-	-	2
Добровский муниципальный район	1	1	-	-	-	-	-
Долгоруковский муниципальный район	1	-	-	-	-	-	1
Елецкий муниципальный район	1	-	-	-	-	-	1
Задонский муниципальный район	2	-	2	-	-	-	-
Измалковский муниципальный район	1	-	1	-	-	-	-
Краснинский муниципальный район	2	1	1	-	-	-	-
Лебедянский муниципальный район	1	-	-	-	-	-	1
Лев-Толстовский муниципальный район	2	-	-	-	-	-	2
Липецкий муниципальный район	5	1	-	-	2	-	2
Становлянский муниципальный район	6	-	-	2	1	-	3
Тербунский муниципальный район	1	-	-	-	-	-	1
Усманский муниципальный район	5	2	-	-	-	1	2
Хлевенский муниципальный район	3	-	-	2	-	1	-
Чаплыгинский муниципальный район	1	-	-	-	1	-	-

	Число сельскохозяйственных организаций, реализовавших продукцию	в том числе их распределение по доле реализованной продукции (в процентах) от общего объема производства					
		до 11	11-25	26-50	51-75	76-90	свыше 90
		Семена подсолнечника					
Липецкая область	109	5	11	10	8	13	62
Муниципальные районы Липецкой области	109	5	11	10	8	13	62
Воловский муниципальный район	5	1	-	-	-	1	3
Грязинский муниципальный район	7	-	-	1	2	3	1
Данковский муниципальный район	4	-	2	-	-	1	1
Добринский муниципальный район	13	-	-	1	2	-	10
Добровский муниципальный район	6	-	1	1	1	-	3
Долгоруковский муниципальный район	7	-	-	-	-	-	7
Елецкий муниципальный район	2	-	-	-	-	-	2
Задонский муниципальный район	8	-	3	2	1	-	2
Измалковский муниципальный район	3	-	-	1	-	-	2
Краснинский муниципальный район	-	-	-	-	-	-	-
Лебедянский муниципальный район	7	-	1	-	-	1	5
Лев-Толстовский муниципальный район	8	-	-	-	-	-	8
Липецкий муниципальный район	8	1	1	-	1	-	5
Становлянский муниципальный район	7	-	-	1	-	-	6
Тербунский муниципальный район	8	-	2	1	-	1	4
Усманский муниципальный район	8	2	-	1	1	3	1
Хлевенский муниципальный район	4	1	1	-	-	1	1
Чаплыгинский муниципальный район	4	-	-	1	-	2	1

	Число сельскохозяйственных организаций, реализовавших продукцию	в том числе их распределение по доле реализованной продукции (в процентах) от общего объема производства					
		до 11	11-25	26-50	51-75	76-90	свыше 90
Сахарная свекла							
Липецкая область	47	-	3	2	6	1	35
Муниципальные районы Липецкой области	47	-	3	2	6	1	35
Воловский муниципальный район	1	-	-	-	1	-	-
Грязинский муниципальный район	2	-	-	-	1	-	1
Данковский муниципальный район	-	-	-	-	-	-	-
Добринский муниципальный район	13	-	-	-	-	-	13
Добровский муниципальный район	2	-	1	-	1	-	-
Долгоруковский муниципальный район	4	-	-	-	-	-	4
Елецкий муниципальный район	2	-	-	-	-	-	2
Задонский муниципальный район	2	-	-	-	1	-	1
Измалковский муниципальный район	1	-	1	-	-	-	-
Краснинский муниципальный район	3	-	-	-	-	-	3
Лебедянский муниципальный район	6	-	-	1	-	1	4
Лев-Толстовский муниципальный район	-	-	-	-	-	-	-
Липецкий муниципальный район	4	-	1	-	-	-	3
Становлянский муниципальный район	1	-	-	-	-	-	1
Тербунский муниципальный район	2	-	-	1	-	-	1
Усманский муниципальный район	3	-	-	-	2	-	1
Хлевенский муниципальный район	-	-	-	-	-	-	-
Чаплыгинский муниципальный район	1	-	-	-	-	-	1

	Число сельскохозяйственных организаций, реализовавших продукцию	в том числе их распределение по доле реализованной продукции (в процентах) от общего объема производства					
		до 11	11-25	26-50	51-75	76-90	свыше 90
		Картофель					
Липецкая область	18	-	2	2	5	5	4
Муниципальные районы Липецкой области	18	-	2	2	5	5	4
Воловский муниципальный район	-	-	-	-	-	-	-
Грязинский муниципальный район	1	-	-	-	1	-	-
Данковский муниципальный район	1	-	1	-	-	-	-
Добринский муниципальный район	-	-	-	-	-	-	-
Добровский муниципальный район	-	-	-	-	-	-	-
Долгоруковский муниципальный район	3	-	-	-	1	1	1
Елецкий муниципальный район	-	-	-	-	-	-	-
Задонский муниципальный район	1	-	-	-	-	1	-
Измалковский муниципальный район	2	-	-	1	1	-	-
Краснинский муниципальный район	1	-	1	-	-	-	-
Лебедянский муниципальный район	1	-	-	-	1	-	-
Лев-Толстовский муниципальный район	-	-	-	-	-	-	-
Липецкий муниципальный район	1	-	-	-	-	-	1
Становлянский муниципальный район	-	-	-	-	-	-	-
Тербунский муниципальный район	2	-	-	-	-	1	1
Усманский муниципальный район	2	-	-	-	1	1	-
Хлевенский муниципальный район	2	-	-	-	-	1	1
Чаплыгинский муниципальный район	1	-	-	1	-	-	-

	Число сельскохозяйственных организаций, реализовавших продукцию	в том числе их распределение по доле реализованной продукции (в процентах) от общего объема производства					
		до 11	11-25	26-50	51-75	76-90	свыше 90
		Овощи					
Липецкая область	13	-	1	1	1	3	7
Муниципальные районы Липецкой области	11	-	1	-	1	3	6
Воловский муниципальный район	-	-	-	-	-	-	-
Грязинский муниципальный район	1	-	-	-	-	-	1
Данковский муниципальный район	1	-	-	-	-	-	1
Добринский муниципальный район	1	-	-	-	-	-	1
Добровский муниципальный район	-	-	-	-	-	-	-
Долгоруковский муниципальный район	-	-	-	-	-	-	-
Елецкий муниципальный район	-	-	-	-	-	-	-
Задонский муниципальный район	1	-	-	-	-	1	-
Измалковский муниципальный район	2	-	1	-	-	-	1
Краснинский муниципальный район	-	-	-	-	-	-	-
Лебедянский муниципальный район	-	-	-	-	-	-	-
Лев-Толстовский муниципальный район	-	-	-	-	-	-	-
Липецкий муниципальный район	1	-	-	-	-	-	1
Становлянский муниципальный район	-	-	-	-	-	-	-
Тербунский муниципальный район	-	-	-	-	-	-	-
Усманский муниципальный район	2	-	-	-	1	1	-
Хлевенский муниципальный район	1	-	-	-	-	1	-
Чаплыгинский муниципальный район	1	-	-	-	-	-	1
Городские округа Липецкой области	2	-	-	1	-	-	1
город Липецк	2	-	-	1	-	-	1
город Елец	-	-	-	-	-	-	-

	Число сельскохозяйственных организаций, реализовавших продукцию	в том числе их распределение по доле реализованной продукции (в процентах) от общего объема производства					
		до 11	11-25	26-50	51-75	76-90	свыше 90
		Плоды					
Липецкая область	8	1	-	-	3	-	4
Муниципальные районы Липецкой области	8	1	-	-	3	-	4
Воловский муниципальный район	-	-	-	-	-	-	-
Грязинский муниципальный район	-	-	-	-	-	-	-
Данковский муниципальный район	-	-	-	-	-	-	-
Добринский муниципальный район	1	-	-	-	-	-	1
Добровский муниципальный район	-	-	-	-	-	-	-
Долгоруковский муниципальный район	1	-	-	-	1	-	-
Елецкий муниципальный район	-	-	-	-	-	-	-
Задонский муниципальный район	-	-	-	-	-	-	-
Измалковский муниципальный район	1	-	-	-	-	-	1
Краснинский муниципальный район	1	-	-	-	-	-	1
Лебедянский муниципальный район	2	-	-	-	1	-	1
Лев-Толстовский муниципальный район	-	-	-	-	-	-	-
Липецкий муниципальный район	-	-	-	-	-	-	-
Становлянский муниципальный район	-	-	-	-	-	-	-
Тербунский муниципальный район	1	1	-	-	-	-	-
Усманский муниципальный район	1	-	-	-	1	-	-
Хлебенский муниципальный район	-	-	-	-	-	-	-
Чаплыгинский муниципальный район	-	-	-	-	-	-	-

	Число сельскохозяйственных организаций, реализовавших продукцию	в том числе их распределение по доле реализованной продукции (в процентах) от общего объема производства					
		до 11	11-25	26-50	51-75	76-90	свыше 90
Скот и птица в живом весе							
Липецкая область	141	14	34	17	17	7	52
Муниципальные районы Липецкой области	136	13	34	17	17	7	48
Воловский муниципальный район	5	-	1	1	1	-	2
Грязинский муниципальный район	4	1	-	1	-	1	1
Данковский муниципальный район	6	-	-	1	2	-	3
Добринский муниципальный район	9	-	-	1	1	-	7
Добровский муниципальный район	4	-	1	-	1	-	2
Долгоруковский муниципальный район	3	-	-	1	1	-	1
Елецкий муниципальный район	3	-	-	1	-	-	2
Задонский муниципальный район	7	2	-	1	1	-	3
Измалковский муниципальный район	4	-	-	-	-	-	4
Краснинский муниципальный район	-	-	-	-	-	-	-
Лебедянский муниципальный район	5	-	-	1	-	1	3
Лев-Толстовский муниципальный район	3	-	-	-	1	-	2
Липецкий муниципальный район	21	3	2	1	5	1	9
Становлянский муниципальный район	10	1	-	4	2	3	-
Тербунский муниципальный район	5	1	-	1	-	1	2
Усманский муниципальный район	7	1	-	-	-	-	6
Хлевенский муниципальный район	4	1	1	1	1	-	-
Чаплыгинский муниципальный район	36	3	29	2	1	-	1
Городские округа Липецкой области	5	1	-	-	-	-	4
город Липецк	3	1	-	-	-	-	2
город Елец	2	-	-	-	-	-	2

	Число сельскохозяйственных организаций, реализовавших продукцию	в том числе их распределение по доле реализованной продукции (в процентах) от общего объема производства					
		до 11	11-25	26-50	51-75	76-90	свыше 90
Молоко всех видов							
Липецкая область	97	3	4	8	29	22	31
Муниципальные районы Липецкой области	97	3	4	8	29	22	31
Воловский муниципальный район	3	-	-	-	1	1	1
Грязинский муниципальный район	3	1	1	-	-	-	1
Данковский муниципальный район	3	-	-	1	-	-	2
Добринский муниципальный район	7	-	-	-	1	1	5
Добровский муниципальный район	2	-	-	-	-	-	2
Долгоруковский муниципальный район	2	-	-	-	-	-	2
Елецкий муниципальный район	2	-	-	-	-	-	2
Задонский муниципальный район	2	1	-	-	-	1	-
Измалковский муниципальный район	3	-	-	1	-	-	2
Краснинский муниципальный район	-	-	-	-	-	-	-
Лебедянский муниципальный район	4	-	-	-	-	2	2
Лев-Толстовский муниципальный район	1	-	-	-	-	1	-
Липецкий муниципальный район	7	-	1	1	-	1	4
Становлянский муниципальный район	8	-	-	-	-	5	3
Тербунский муниципальный район	4	1	-	1	-	1	1
Усманский муниципальный район	3	-	2	-	-	-	1
Хлебенский муниципальный район	3	-	-	-	1	-	2
Чаплыгинский муниципальный район	40	-	-	4	26	9	1

	Число сельскохозяйственных организаций, реализовавших продукцию	в том числе их распределение по доле реализованной продукции (в процентах) от общего объема производства					
		до 11	11-25	26-50	51-75	76-90	свыше 90
Яйца всех видов птицы							
Липецкая область	12	-	8	-	1	-	3
Муниципальные районы Липецкой области	12	-	8	-	1	-	3
Воловский муниципальный район	-	-	-	-	-	-	-
Грязинский муниципальный район	2	-	1	-	-	-	1
Данковский муниципальный район	2	-	2	-	-	-	-
Добринский муниципальный район	1	-	1	-	-	-	-
Добровский муниципальный район	-	-	-	-	-	-	-
Долгоруковский муниципальный район	1	-	-	-	1	-	-
Елецкий муниципальный район	-	-	-	-	-	-	-
Задонский муниципальный район	1	-	1	-	-	-	-
Измалковский муниципальный район	-	-	-	-	-	-	-
Краснинский муниципальный район	-	-	-	-	-	-	-
Лебедянский муниципальный район	1	-	1	-	-	-	-
Лев-Толстовский муниципальный район	-	-	-	-	-	-	-
Липецкий муниципальный район	3	-	1	-	-	-	2
Становлянский муниципальный район	-	-	-	-	-	-	-
Тербунский муниципальный район	-	-	-	-	-	-	-
Усманский муниципальный район	1	-	1	-	-	-	-
Хлевенский муниципальный район	-	-	-	-	-	-	-
Чаплыгинский муниципальный район	-	-	-	-	-	-	-

31. РАСПРЕДЕЛЕНИЕ СЕЛЬСКОХОЗЯЙСТВЕННЫХ ОРГАНИЗАЦИЙ, НЕ ОТНОСЯЩИХСЯ К СУБЪЕКТАМ МАЛОГО ПРЕДПРИНИМАТЕЛЬСТВА, ПО ДОЛЕ РЕАЛИЗОВАННОЙ ПРОДУКЦИИ В 2015 ГОДУ

(по всем каналам сбыта; единиц)

	Число сельскохозяйственных организаций, не относящихся к субъектам малого предпринимательства, реализовавших продукцию	в том числе их распределение по доле реализованной продукции (в процентах) от общего объема производства					
		до 11	11-25	26-50	51-75	76-90	свыше 90
Зерно (злаковых и бобовых культур, включая кукурузу)							
Липецкая область	88	10	3	12	30	16	17
Муниципальные районы Липецкой области	88	10	3	12	30	16	17
Воловский муниципальный район	3	-	1	-	2	-	-
Грязинский муниципальный район	3	-	-	1	-	1	1
Данковский муниципальный район	4	-	-	-	2	1	1
Добринский муниципальный район	6	-	-	2	2	-	2
Добровский муниципальный район	6	-	-	3	2	-	1
Долгоруковский муниципальный район	2	-	-	-	1	-	1
Елецкий муниципальный район	6	1	-	-	4	1	-
Задонский муниципальный район	5	3	-	-	2	-	-
Измалковский муниципальный район	5	2	-	1	1	-	1
Краснинский муниципальный район	5	2	-	-	-	1	2
Лебедянский муниципальный район	7	-	1	1	3	1	1
Лев-Толстовский муниципальный район	3	-	-	-	2	1	-
Липецкий муниципальный район	8	-	-	1	2	-	5
Становлянский муниципальный район	6	-	-	-	2	3	1
Тербунский муниципальный район	5	-	-	1	2	1	1
Усманский муниципальный район	7	-	1	2	1	3	-
Хлебенский муниципальный район	5	2	-	-	1	2	-
Чаплыгинский муниципальный район	2	-	-	-	1	1	-

	Число сельскохозяйственных организаций, не относящихся к субъектам малого предпринимательства, реализовавших продукцию	в том числе их распределение по доле реализованной продукции (в процентах) от общего объема производства					
		до 11	11-25	26-50	51-75	76-90	свыше 90
		Соя					
Липецкая область	28	4	4	2	4	3	11
Муниципальные районы Липецкой области	28	4	4	2	4	3	11
Воловский муниципальный район	-	-	-	-	-	-	-
Грязинский муниципальный район	-	-	-	-	-	-	-
Данковский муниципальный район	1	-	-	-	-	1	-
Добринский муниципальный район	1	-	-	-	-	-	1
Добровский муниципальный район	1	1	-	-	-	-	-
Долгоруковский муниципальный район	1	-	-	-	-	-	1
Елецкий муниципальный район	1	-	-	-	-	-	1
Задонский муниципальный район	2	-	2	-	-	-	-
Измалковский муниципальный район	1	-	1	-	-	-	-
Краснинский муниципальный район	2	1	1	-	-	-	-
Лебедянский муниципальный район	1	-	-	-	-	-	1
Лев-Толстовский муниципальный район	2	-	-	-	-	-	2
Липецкий муниципальный район	3	-	-	-	2	-	1
Становлянский муниципальный район	3	-	-	-	1	-	2
Тербунский муниципальный район	1	-	-	-	-	-	1
Усманский муниципальный район	4	2	-	-	-	1	1
Хлебенский муниципальный район	3	-	-	2	-	1	-
Чаплыгинский муниципальный район	1	-	-	-	1	-	-

	Число сельскохозяйственных организаций, не относящихся к субъектам малого предпринимательства, реализовавших продукцию	в том числе их распределение по доле реализованной продукции (в процентах) от общего объема производства					
		до 11	11-25	26-50	51-75	76-90	свыше 90
Семена подсолнечника							
Липецкая область	51	3	8	6	3	6	25
Муниципальные районы Липецкой области	51	3	8	6	3	6	25
Воловский муниципальный район	1	-	-	-	-	-	1
Грязинский муниципальный район	2	-	-	-	-	2	-
Данковский муниципальный район	2	-	1	-	-	-	1
Добринский муниципальный район	4	-	-	-	1	-	3
Добровский муниципальный район	5	-	1	1	1	-	2
Долгоруковский муниципальный район	1	-	-	-	-	-	1
Елецкий муниципальный район	2	-	-	-	-	-	2
Задонский муниципальный район	3	-	2	1	-	-	-
Измалковский муниципальный район	2	-	-	1	-	-	1
Краснинский муниципальный район	-	-	-	-	-	-	-
Лебедянский муниципальный район	5	-	1	-	-	1	3
Лев-Толстовский муниципальный район	3	-	-	-	-	-	3
Липецкий муниципальный район	2	-	1	-	-	-	1
Становлянский муниципальный район	4	-	-	1	-	-	3
Тербунский муниципальный район	4	-	1	-	-	-	3
Усманский муниципальный район	7	2	-	1	1	2	1
Хлебенский муниципальный район	2	1	1	-	-	-	-
Чаплыгинский муниципальный район	2	-	-	1	-	1	-

	Число сельскохозяйственных организаций, не относящихся к субъектам малого предпринимательства, реализовавших продукцию	в том числе их распределение по доле реализованной продукции (в процентах) от общего объема производства					
		до 11	11-25	26-50	51-75	76-90	свыше 90
Сахарная свекла							
Липецкая область	35	-	3	2	4	1	25
Муниципальные районы Липецкой области	35	-	3	2	4	1	25
Воловский муниципальный район	-	-	-	-	-	-	-
Грязинский муниципальный район	2	-	-	-	1	-	1
Данковский муниципальный район	-	-	-	-	-	-	-
Добринский муниципальный район	5	-	-	-	-	-	5
Добровский муниципальный район	2	-	1	-	1	-	-
Долгоруковский муниципальный район	3	-	-	-	-	-	3
Елецкий муниципальный район	2	-	-	-	-	-	2
Задонский муниципальный район	1	-	-	-	-	-	1
Измалковский муниципальный район	1	-	1	-	-	-	-
Краснинский муниципальный район	3	-	-	-	-	-	3
Лебедянский муниципальный район	5	-	-	1	-	1	3
Лев-Толстовский муниципальный район	-	-	-	-	-	-	-
Липецкий муниципальный район	4	-	1	-	-	-	3
Становлянский муниципальный район	1	-	-	-	-	-	1
Тербунский муниципальный район	2	-	-	1	-	-	1
Усманский муниципальный район	3	-	-	-	2	-	1
Хлевенский муниципальный район	-	-	-	-	-	-	-
Чаплыгинский муниципальный район	1	-	-	-	-	-	1

	Число сельскохозяйственных организаций, не относящихся к субъектам малого предпринимательства, реализовавших продукцию	в том числе их распределение по доле реализованной продукции (в процентах) от общего объема производства					
		до 11	11-25	26-50	51-75	76-90	свыше 90
		Картофель					
Липецкая область	10	-	1	1	5	2	1
Муниципальные районы Липецкой области	10	-	1	1	5	2	1
Воловский муниципальный район	-	-	-	-	-	-	-
Грязинский муниципальный район	1	-	-	-	1	-	-
Данковский муниципальный район	-	-	-	-	-	-	-
Добринский муниципальный район	-	-	-	-	-	-	-
Добровский муниципальный район	-	-	-	-	-	-	-
Долгоруковский муниципальный район	1	-	-	-	1	-	-
Елецкий муниципальный район	-	-	-	-	-	-	-
Задонский муниципальный район	-	-	-	-	-	-	-
Измалковский муниципальный район	1	-	-	-	1	-	-
Краснинский муниципальный район	1	-	1	-	-	-	-
Лебедянский муниципальный район	1	-	-	-	1	-	-
Лев-Толстовский муниципальный район	-	-	-	-	-	-	-
Липецкий муниципальный район	1	-	-	-	-	-	1
Становлянский муниципальный район	-	-	-	-	-	-	-
Тербунский муниципальный район	-	-	-	-	-	-	-
Усманский муниципальный район	2	-	-	-	1	1	-
Хлевенский муниципальный район	1	-	-	-	-	1	-
Чаплыгинский муниципальный район	1	-	-	1	-	-	-

	Число сельскохозяйственных организаций, не относящихся к субъектам малого предпринимательства, реализовавших продукцию	в том числе их распределение по доле реализованной продукции (в процентах) от общего объема производства					
		до 11	11-25	26-50	51-75	76-90	свыше 90
		Овощи					
Липецкая область	8	-	1	-	1	2	4
Муниципальные районы Липецкой области	7	-	1	-	1	2	3
Воловский муниципальный район	-	-	-	-	-	-	-
Грязинский муниципальный район	1	-	-	-	-	-	1
Данковский муниципальный район	1	-	-	-	-	-	1
Добринский муниципальный район	-	-	-	-	-	-	-
Добровский муниципальный район	-	-	-	-	-	-	-
Долгоруковский муниципальный район	-	-	-	-	-	-	-
Елецкий муниципальный район	-	-	-	-	-	-	-
Задонский муниципальный район	-	-	-	-	-	-	-
Измалковский муниципальный район	1	-	1	-	-	-	-
Краснинский муниципальный район	-	-	-	-	-	-	-
Лебедянский муниципальный район	-	-	-	-	-	-	-
Лев-Толстовский муниципальный район	-	-	-	-	-	-	-
Липецкий муниципальный район	1	-	-	-	-	-	1
Становлянский муниципальный район	-	-	-	-	-	-	-
Тербунский муниципальный район	-	-	-	-	-	-	-
Усманский муниципальный район	2	-	-	-	1	1	-
Хлевенский муниципальный район	1	-	-	-	-	1	-
Чаплыгинский муниципальный район	-	-	-	-	-	-	-
Городские округа Липецкой области	1	-	-	-	-	-	1
город Липецк	1	-	-	-	-	-	1
город Елец	-	-	-	-	-	-	-

	Число сельскохозяйственных организаций, не относящихся к субъектам малого предпринимательства, реализовавших продукцию	в том числе их распределение по доле реализованной продукции (в процентах) от общего объема производства					
		до 11	11-25	26-50	51-75	76-90	свыше 90
Скот и птица в живом весе							
Липецкая область	50	5	1	9	5	4	26
Муниципальные районы Липецкой области	49	4	1	9	5	4	26
Воловский муниципальный район	3	-	1	-	-	-	2
Грязинский муниципальный район	3	1	-	-	-	1	1
Данковский муниципальный район	3	-	-	-	1	-	2
Добринский муниципальный район	5	-	-	1	-	-	4
Добровский муниципальный район	2	-	-	-	-	-	2
Долгоруковский муниципальный район	2	-	-	1	1	-	-
Елецкий муниципальный район	2	-	-	1	-	-	1
Задонский муниципальный район	4	-	-	1	1	-	2
Измалковский муниципальный район	2	-	-	-	-	-	2
Краснинский муниципальный район	-	-	-	-	-	-	-
Лебедянский муниципальный район	3	-	-	1	-	-	2
Лев-Толстовский муниципальный район	1	-	-	-	-	-	1
Липецкий муниципальный район	6	1	-	-	1	-	4
Становлянский муниципальный район	4	-	-	1	1	2	-
Тербунский муниципальный район	4	1	-	1	-	1	1
Усманский муниципальный район	3	1	-	-	-	-	2
Хлебенский муниципальный район	1	-	-	1	-	-	-
Чаплыгинский муниципальный район	1	-	-	1	-	-	-
Городские округа Липецкой области	1	1	-	-	-	-	-
город Липецк	1	1	-	-	-	-	-
город Елец	-	-	-	-	-	-	-

	Число сельскохозяйственных организаций, не относящихся к субъектам малого предпринимательства, реализовавших продукцию	в том числе их распределение по доле реализованной продукции (в процентах) от общего объема производства					
		до 11	11-25	26-50	51-75	76-90	свыше 90
Молоко всех видов							
Липецкая область	28	1	3	3	1	6	14
Муниципальные районы Липецкой области	28	1	3	3	1	6	14
Воловский муниципальный район	1	-	-	-	-	1	-
Грязинский муниципальный район	1	-	1	-	-	-	-
Данковский муниципальный район	1	-	-	1	-	-	-
Добринский муниципальный район	2	-	-	-	-	-	2
Добровский муниципальный район	1	-	-	-	-	-	1
Долгоруковский муниципальный район	2	-	-	-	-	-	2
Елецкий муниципальный район	1	-	-	-	-	-	1
Задонский муниципальный район	-	-	-	-	-	-	-
Измалковский муниципальный район	1	-	-	-	-	-	1
Краснинский муниципальный район	-	-	-	-	-	-	-
Лебедянский муниципальный район	3	-	-	-	-	1	2
Лев-Толстовский муниципальный район	-	-	-	-	-	-	-
Липецкий муниципальный район	3	-	-	1	-	-	2
Становлянский муниципальный район	4	-	-	-	-	3	1
Тербунский муниципальный район	4	1	-	1	-	1	1
Усманский муниципальный район	3	-	2	-	-	-	1
Хлевенский муниципальный район	-	-	-	-	-	-	-
Чаплыгинский муниципальный район	1	-	-	-	1	-	-

	Число сельскохозяйственных организаций, не относящихся к субъектам малого предпринимательства, реализовавших продукцию	в том числе их распределение по доле реализованной продукции (в процентах) от общего объема производства					
		до 11	11-25	26-50	51-75	76-90	свыше 90
Яйца всех видов птицы							
Липецкая область	11	-	8	-	-	-	3
Муниципальные районы Липецкой области	11	-	8	-	-	-	3
Воловский муниципальный район	-	-	-	-	-	-	-
Грязинский муниципальный район	2	-	1	-	-	-	1
Данковский муниципальный район	2	-	2	-	-	-	-
Добринский муниципальный район	1	-	1	-	-	-	-
Добровский муниципальный район	-	-	-	-	-	-	-
Долгоруковский муниципальный район	-	-	-	-	-	-	-
Елецкий муниципальный район	-	-	-	-	-	-	-
Задонский муниципальный район	1	-	1	-	-	-	-
Измалковский муниципальный район	-	-	-	-	-	-	-
Краснинский муниципальный район	-	-	-	-	-	-	-
Лебедянский муниципальный район	1	-	1	-	-	-	-
Лев-Толстовский муниципальный район	-	-	-	-	-	-	-
Липецкий муниципальный район	3	-	1	-	-	-	2
Становлянский муниципальный район	-	-	-	-	-	-	-
Тербунский муниципальный район	-	-	-	-	-	-	-
Усманский муниципальный район	1	-	1	-	-	-	-
Хлевенский муниципальный район	-	-	-	-	-	-	-
Чаплыгинский муниципальный район	-	-	-	-	-	-	-

**32. РАСПРЕДЕЛЕНИЕ МАЛЫХ СЕЛЬСКОХОЗЯЙСТВЕННЫХ ПРЕДПРИЯТИЙ (БЕЗ МИКРОПРЕДПРИЯТИЙ)
ПО ДОЛЕ РЕАЛИЗОВАННОЙ ПРОДУКЦИИ В 2015 ГОДУ**

(по всем каналам сбыта; единиц)

	Число малых сельскохозяйственных предприятий (без микропредприятий), реализовавших продукцию	в том числе их распределение по доле реализованной продукции (в процентах) от общего объема производства					
		до 11	11-25	26-50	51-75	76-90	свыше 90
Зерно (злаковых и бобовых культур, включая кукурузу)							
Липецкая область	53	2	3	5	16	9	18
Муниципальные районы Липецкой области	53	2	3	5	16	9	18
Воловский муниципальный район	4	-	1	-	2	-	1
Грязинский муниципальный район	2	-	-	1	-	-	1
Данковский муниципальный район	1	1	-	-	-	-	-
Добринский муниципальный район	4	-	-	1	2	1	-
Добровский муниципальный район	1	-	1	-	-	-	-
Долгоруковский муниципальный район	4	-	-	-	3	-	1
Елецкий муниципальный район	2	-	-	-	-	-	2
Задонский муниципальный район	8	1	1	-	3	-	3
Измалковский муниципальный район	3	-	-	-	-	-	3
Краснинский муниципальный район	2	-	-	-	1	-	1
Лебедянский муниципальный район	1	-	-	-	-	1	-
Лев-Толстовский муниципальный район	4	-	-	1	2	-	1
Липецкий муниципальный район	5	-	-	-	2	2	1
Становлянский муниципальный район	5	-	-	2	1	1	1
Тербунский муниципальный район	3	-	-	-	-	3	-
Усманский муниципальный район	-	-	-	-	-	-	-
Хлебенский муниципальный район	1	-	-	-	-	-	1
Чаплыгинский муниципальный район	3	-	-	-	-	1	2

	Число малых сельскохозяйственных предприятий (без микропредприятий), реализовавших продукцию	в том числе их распределение по доле реализованной продукции (в процентах) от общего объема производства					
		до 11	11-25	26-50	51-75	76-90	свыше 90
Семена подсолнечника							
Липецкая область	31	1	2	1	2	2	23
Муниципальные районы Липецкой области	31	1	2	1	2	2	23
Воловский муниципальный район	4	1	-	-	-	1	2
Грязинский муниципальный район	2	-	-	-	1	-	1
Данковский муниципальный район	1	-	1	-	-	-	-
Добринский муниципальный район	3	-	-	-	1	-	2
Добровский муниципальный район	1	-	-	-	-	-	1
Долгоруковский муниципальный район	3	-	-	-	-	-	3
Елецкий муниципальный район	-	-	-	-	-	-	-
Задонский муниципальный район	4	-	1	1	-	-	2
Измалковский муниципальный район	1	-	-	-	-	-	1
Краснинский муниципальный район	-	-	-	-	-	-	-
Лебедянский муниципальный район	1	-	-	-	-	-	1
Лев-Толстовский муниципальный район	3	-	-	-	-	-	3
Липецкий муниципальный район	3	-	-	-	-	-	3
Становлянский муниципальный район	3	-	-	-	-	-	3
Тербунский муниципальный район	-	-	-	-	-	-	-
Усманский муниципальный район	-	-	-	-	-	-	-
Хлебенский муниципальный район	-	-	-	-	-	-	-
Чаплыгинский муниципальный район	2	-	-	-	-	1	1

	Число малых сельскохозяйственных предприятий (без микропредприятий), реализовавших продукцию	в том числе их распределение по доле реализованной продукции (в процентах) от общего объема производства					
		до 11	11-25	26-50	51-75	76-90	свыше 90
Сахарная свекла							
Липецкая область	8	-	-	-	2	-	6
Муниципальные районы Липецкой области	8	-	-	-	2	-	6
Воловский муниципальный район	1	-	-	-	1	-	-
Грязинский муниципальный район	-	-	-	-	-	-	-
Данковский муниципальный район	-	-	-	-	-	-	-
Добринский муниципальный район	4	-	-	-	-	-	4
Добровский муниципальный район	-	-	-	-	-	-	-
Долгоруковский муниципальный район	1	-	-	-	-	-	1
Елецкий муниципальный район	-	-	-	-	-	-	-
Задонский муниципальный район	1	-	-	-	1	-	-
Измалковский муниципальный район	-	-	-	-	-	-	-
Краснинский муниципальный район	-	-	-	-	-	-	-
Лебедянский муниципальный район	1	-	-	-	-	-	1
Лев-Толстовский муниципальный район	-	-	-	-	-	-	-
Липецкий муниципальный район	-	-	-	-	-	-	-
Становлянский муниципальный район	-	-	-	-	-	-	-
Тербунский муниципальный район	-	-	-	-	-	-	-
Усманский муниципальный район	-	-	-	-	-	-	-
Хлевенский муниципальный район	-	-	-	-	-	-	-
Чаплыгинский муниципальный район	-	-	-	-	-	-	-

	Число малых сельскохозяйственных предприятий (без микропредприятий), реализовавших продукцию	в том числе их распределение по доле реализованной продукции (в процентах) от общего объема производства					
		до 11	11-25	26-50	51-75	76-90	свыше 90
Скот и птица в живом весе							
Липецкая область	17	2	-	4	4	2	5
Муниципальные районы Липецкой области	17	2	-	4	4	2	5
Воловский муниципальный район	2	-	-	1	1	-	-
Грязинский муниципальный район	-	-	-	-	-	-	-
Данковский муниципальный район	-	-	-	-	-	-	-
Добринский муниципальный район	2	-	-	-	-	-	2
Добровский муниципальный район	1	-	-	-	1	-	-
Долгоруковский муниципальный район	-	-	-	-	-	-	-
Елецкий муниципальный район	-	-	-	-	-	-	-
Задонский муниципальный район	1	1	-	-	-	-	-
Измалковский муниципальный район	-	-	-	-	-	-	-
Краснинский муниципальный район	-	-	-	-	-	-	-
Лебедянский муниципальный район	1	-	-	-	-	1	-
Лев-Толстовский муниципальный район	1	-	-	-	1	-	-
Липецкий муниципальный район	4	1	-	1	-	-	2
Становлянский муниципальный район	4	-	-	2	1	1	-
Тербунский муниципальный район	-	-	-	-	-	-	-
Усманский муниципальный район	-	-	-	-	-	-	-
Хлебенский муниципальный район	-	-	-	-	-	-	-
Чаплыгинский муниципальный район	1	-	-	-	-	-	1

	Число малых сельскохозяйственных предприятий (без микропредприятий), реализовавших продукцию	в том числе их распределение по доле реализованной продукции (в процентах) от общего объема производства					
		до 11	11-25	26-50	51-75	76-90	свыше 90
Молоко всех видов							
Липецкая область	18	1	1	-	2	7	7
Муниципальные районы Липецкой области	18	1	1	-	2	7	7
Воловский муниципальный район	2	-	-	-	1	-	1
Грязинский муниципальный район	-	-	-	-	-	-	-
Данковский муниципальный район	-	-	-	-	-	-	-
Добринский муниципальный район	2	-	-	-	-	-	2
Добровский муниципальный район	1	-	-	-	-	-	1
Долгоруковский муниципальный район	-	-	-	-	-	-	-
Елецкий муниципальный район	-	-	-	-	-	-	-
Задонский муниципальный район	1	1	-	-	-	-	-
Измалковский муниципальный район	-	-	-	-	-	-	-
Краснинский муниципальный район	-	-	-	-	-	-	-
Лебедянский муниципальный район	1	-	-	-	-	1	-
Лев-Толстовский муниципальный район	1	-	-	-	-	1	-
Липецкий муниципальный район	2	-	1	-	-	1	-
Становлянский муниципальный район	3	-	-	-	-	2	1
Тербунский муниципальный район	-	-	-	-	-	-	-
Усманский муниципальный район	-	-	-	-	-	-	-
Хлебенский муниципальный район	1	-	-	-	-	-	1
Чаплыгинский муниципальный район	4	-	-	-	1	2	1

33. РАСПРЕДЕЛЕНИЕ СЕЛЬСКОХОЗЯЙСТВЕННЫХ МИКРОПРЕДПРИЯТИЙ ПО ДОЛЕ РЕАЛИЗОВАННОЙ ПРОДУКЦИИ В 2015 ГОДУ

(по всем каналам сбыта; единиц)

	Число микропредприятий, реализовавших продукцию	в том числе их распределение по доле реализованной продукции (в процентах) от общего объема производства					
		до 11	11-25	26-50	51-75	76-90	свыше 90
Зерно (злаковых и бобовых культур, включая кукурузу)							
Липецкая область	39	1	3	3	6	12	14
Муниципальные районы Липецкой области	39	1	3	3	6	12	14
Воловский муниципальный район	1	-	-	-	-	-	1
Грязинский муниципальный район	2	-	1	-	-	1	-
Данковский муниципальный район	5	-	1	2	-	2	-
Добринский муниципальный район	5	-	-	-	1	1	3
Добровский муниципальный район	-	-	-	-	-	-	-
Долгоруковский муниципальный район	3	-	-	-	-	1	2
Елецкий муниципальный район	2	-	-	-	-	-	2
Задонский муниципальный район	2	-	1	-	-	-	1
Измалковский муниципальный район	-	-	-	-	-	-	-
Краснинский муниципальный район	3	-	-	-	-	3	-
Лебедянский муниципальный район	1	-	-	-	-	1	-
Лев-Толстовский муниципальный район	2	-	-	-	1	1	-
Липецкий муниципальный район	3	-	-	1	-	-	2
Становлянский муниципальный район	2	-	-	-	2	-	-
Тербунский муниципальный район	4	-	-	-	1	2	1
Усманский муниципальный район	1	-	-	-	1	-	-
Хлевенский муниципальный район	2	1	-	-	-	-	1
Чаплыгинский муниципальный район	1	-	-	-	-	-	1

	Число микропредприятий, реализовавших продукцию	в том числе их распределение по доле реализованной продукции (в процентах) от общего объема производства					
		до 11	11-25	26-50	51-75	76-90	свыше 90
Семена подсолнечника							
Липецкая область	20	-	1	3	3	4	9
Муниципальные районы Липецкой области	20	-	1	3	3	4	9
Воловский муниципальный район	-	-	-	-	-	-	-
Грязинский муниципальный район	2	-	-	1	1	-	-
Данковский муниципальный район	1	-	-	-	-	1	-
Добринский муниципальный район	5	-	-	1	-	-	4
Добровский муниципальный район	-	-	-	-	-	-	-
Долгоруковский муниципальный район	1	-	-	-	-	-	1
Елецкий муниципальный район	-	-	-	-	-	-	-
Задонский муниципальный район	1	-	-	-	1	-	-
Измалковский муниципальный район	-	-	-	-	-	-	-
Краснинский муниципальный район	-	-	-	-	-	-	-
Лебедянский муниципальный район	-	-	-	-	-	-	-
Лев-Толстовский муниципальный район	2	-	-	-	-	-	2
Липецкий муниципальный район	1	-	-	-	1	-	-
Становлянский муниципальный район	-	-	-	-	-	-	-
Тербунский муниципальный район	4	-	1	1	-	1	1
Усманский муниципальный район	1	-	-	-	-	1	-
Хлебенский муниципальный район	2	-	-	-	-	1	1
Чаплыгинский муниципальный район	-	-	-	-	-	-	-

	Число микропредприятий, реализовавших продукцию	в том числе их распределение по доле реализованной продукции (в процентах) от общего объема производства					
		до 11	11-25	26-50	51-75	76-90	свыше 90
Скот и птица в живом весе							
Липецкая область	8	-	1	2	2	-	3
Муниципальные районы Липецкой области	8	-	1	2	2	-	3
Воловский муниципальный район	-	-	-	-	-	-	-
Грязинский муниципальный район	1	-	-	1	-	-	-
Данковский муниципальный район	1	-	-	-	1	-	-
Добринский муниципальный район	-	-	-	-	-	-	-
Добровский муниципальный район	-	-	-	-	-	-	-
Долгоруковский муниципальный район	1	-	-	-	-	-	1
Елецкий муниципальный район	1	-	-	-	-	-	1
Задонский муниципальный район	1	-	-	-	-	-	1
Измалковский муниципальный район	-	-	-	-	-	-	-
Краснинский муниципальный район	-	-	-	-	-	-	-
Лебедянский муниципальный район	-	-	-	-	-	-	-
Лев-Толстовский муниципальный район	-	-	-	-	-	-	-
Липецкий муниципальный район	-	-	-	-	-	-	-
Становлянский муниципальный район	1	-	-	1	-	-	-
Тербунский муниципальный район	-	-	-	-	-	-	-
Усманский муниципальный район	-	-	-	-	-	-	-
Хлевенский муниципальный район	2	-	1	-	1	-	-
Чаплыгинский муниципальный район	-	-	-	-	-	-	-

	Число микропредприятий, реализовавших продукцию	в том числе их распределение по доле реализованной продукции (в процентах) от общего объема производства					
		до 11	11-25	26-50	51-75	76-90	свыше 90
Молоко всех видов							
Липецкая область	6	1	-	1	1	-	3
Муниципальные районы Липецкой области	6	1	-	1	1	-	3
Воловский муниципальный район	-	-	-	-	-	-	-
Грязинский муниципальный район	1	1	-	-	-	-	-
Данковский муниципальный район	1	-	-	-	-	-	1
Добринский муниципальный район	-	-	-	-	-	-	-
Добровский муниципальный район	-	-	-	-	-	-	-
Долгоруковский муниципальный район	-	-	-	-	-	-	-
Елецкий муниципальный район	1	-	-	-	-	-	1
Задонский муниципальный район	-	-	-	-	-	-	-
Измалковский муниципальный район	1	-	-	1	-	-	-
Краснинский муниципальный район	-	-	-	-	-	-	-
Лебедянский муниципальный район	-	-	-	-	-	-	-
Лев-Толстовский муниципальный район	-	-	-	-	-	-	-
Липецкий муниципальный район	-	-	-	-	-	-	-
Становлянский муниципальный район	-	-	-	-	-	-	-
Тербунский муниципальный район	-	-	-	-	-	-	-
Усманский муниципальный район	-	-	-	-	-	-	-
Хлебенский муниципальный район	2	-	-	-	1	-	1
Чаплыгинский муниципальный район	-	-	-	-	-	-	-

**34. РАСПРЕДЕЛЕНИЕ КРЕСТЬЯНСКИХ (ФЕРМЕРСКИХ) ХОЗЯЙСТВ И ИНДИВИДУАЛЬНЫХ ПРЕДПРИНИМАТЕЛЕЙ
ПО ДОЛЕ РЕАЛИЗОВАННОЙ ПРОДУКЦИИ В 2015 ГОДУ**

(по всем каналам сбыта; единиц)

	Число крестьянских (фермерских) хозяйств и индивидуальных предпринимателей, реализовавших продукцию	в том числе их распределение по доле реализованной продукции (в процентах) от общего объема производства					
		до 11	11-25	26-50	51-75	76-90	свыше 90
Зерно (злаковых и бобовых культур, включая кукурузу)							
Липецкая область	453	2	6	35	124	145	141
Муниципальные районы Липецкой области	453	2	6	35	124	145	141
Воловский муниципальный район	31	-	-	1	11	7	12
Грязинский муниципальный район	19	-	-	2	1	7	9
Данковский муниципальный район	32	-	1	3	9	6	13
Добринский муниципальный район	42	-	1	6	9	12	14
Добровский муниципальный район	12	-	-	1	4	6	1
Долгоруковский муниципальный район	34	-	-	1	6	11	16
Елецкий муниципальный район	55	-	-	2	15	21	17
Задонский муниципальный район	17	-	-	-	3	6	8
Измалковский муниципальный район	14	-	2	5	3	2	2
Краснинский муниципальный район	5	-	-	-	1	3	1
Лебедянский муниципальный район	11	-	-	-	6	3	2
Лев-Толстовский муниципальный район	16	-	-	-	7	8	1
Липецкий муниципальный район	22	1	-	1	6	5	9
Становлянский муниципальный район	21	-	-	3	11	4	3
Тербунский муниципальный район	38	-	1	4	11	12	10
Усманский муниципальный район	12	1	-	3	5	2	1
Хлебенский муниципальный район	45	-	1	3	10	19	12
Чаплыгинский муниципальный район	27	-	-	-	6	11	10

	Число крестьянских (фермерских) хозяйств и индивидуальных предпринимателей, реализовавших продукцию	в том числе их распределение по доле реализованной продукции (в процентах) от общего объема производства					
		до 11	11-25	26-50	51-75	76-90	свыше 90
		Соя					
Липецкая область	20	2	-	2	1	1	14
Муниципальные районы Липецкой области	20	2	-	2	1	1	14
Воловский муниципальный район	-	-	-	-	-	-	-
Грязинский муниципальный район	1	-	-	-	-	-	1
Данковский муниципальный район	-	-	-	-	-	-	-
Добринский муниципальный район	2	-	-	1	-	-	1
Добровский муниципальный район	2	-	-	-	-	-	2
Долгоруковский муниципальный район	-	-	-	-	-	-	-
Елецкий муниципальный район	1	-	-	-	-	-	1
Задонский муниципальный район	-	-	-	-	-	-	-
Измалковский муниципальный район	1	-	-	-	-	-	1
Краснинский муниципальный район	1	-	-	-	-	-	1
Лебедянский муниципальный район	-	-	-	-	-	-	-
Лев-Толстовский муниципальный район	1	-	-	-	-	-	1
Липецкий муниципальный район	3	1	-	-	1	-	1
Становлянский муниципальный район	1	-	-	-	-	-	1
Тербунский муниципальный район	1	-	-	-	-	-	1
Усманский муниципальный район	-	-	-	-	-	-	-
Хлевенский муниципальный район	6	1	-	1	-	1	3
Чаплыгинский муниципальный район	-	-	-	-	-	-	-

	Число крестьянских (фермерских) хозяйств и индивидуальных предпринимателей, реализовавших продукцию	в том числе их распределение по доле реализованной продукции (в процентах) от общего объема производства					
		до 11	11-25	26-50	51-75	76-90	свыше 90
Семена подсолнечника							
Липецкая область	199	1	1	12	4	4	177
Муниципальные районы Липецкой области	199	1	1	12	4	4	177
Воловский муниципальный район	13	-	-	1	-	-	12
Грязинский муниципальный район	12	-	-	2	-	1	9
Данковский муниципальный район	5	-	-	-	-	-	5
Добринский муниципальный район	26	-	-	1	2	1	22
Добровский муниципальный район	10	-	-	-	-	-	10
Долгоруковский муниципальный район	15	-	-	1	-	-	14
Елецкий муниципальный район	18	-	-	-	-	-	18
Задонский муниципальный район	2	-	-	1	-	-	1
Измалковский муниципальный район	2	-	-	1	-	-	1
Краснинский муниципальный район	1	-	-	-	-	-	1
Лебедянский муниципальный район	6	-	-	-	1	-	5
Лев-Толстовский муниципальный район	6	-	-	-	1	-	5
Липецкий муниципальный район	5	-	-	1	-	-	4
Становлянский муниципальный район	1	-	-	-	-	-	1
Тербунский муниципальный район	21	-	-	2	-	1	18
Усманский муниципальный район	6	-	-	-	-	-	6
Хлебенский муниципальный район	37	1	1	2	-	1	32
Чаплыгинский муниципальный район	13	-	-	-	-	-	13

	Число крестьянских (фермерских) хозяйств и индивидуальных предпринимателей, реализовавших продукцию	в том числе их распределение по доле реализованной продукции (в процентах) от общего объема производства					
		до 11	11-25	26-50	51-75	76-90	свыше 90
Сахарная свекла							
Липецкая область	45	-	1	2	1	-	41
Муниципальные районы Липецкой области	45	-	1	2	1	-	41
Воловский муниципальный район	4	-	-	-	-	-	4
Грязинский муниципальный район	-	-	-	-	-	-	-
Данковский муниципальный район	-	-	-	-	-	-	-
Добринский муниципальный район	23	-	-	2	-	-	21
Добровский муниципальный район	-	-	-	-	-	-	-
Долгоруковский муниципальный район	-	-	-	-	-	-	-
Елецкий муниципальный район	10	-	-	-	1	-	9
Задонский муниципальный район	-	-	-	-	-	-	-
Измалковский муниципальный район	3	-	-	-	-	-	3
Краснинский муниципальный район	-	-	-	-	-	-	-
Лебедянский муниципальный район	1	-	-	-	-	-	1
Лев-Толстовский муниципальный район	-	-	-	-	-	-	-
Липецкий муниципальный район	2	-	-	-	-	-	2
Становлянский муниципальный район	-	-	-	-	-	-	-
Тербунский муниципальный район	-	-	-	-	-	-	-
Усманский муниципальный район	-	-	-	-	-	-	-
Хлебенский муниципальный район	1	-	1	-	-	-	-
Чаплыгинский муниципальный район	1	-	-	-	-	-	1

	Число крестьянских (фермерских) хозяйств и индивидуальных предпринимателей, реализовавших продукцию	в том числе их распределение по доле реализованной продукции (в процентах) от общего объема производства					
		до 11	11-25	26-50	51-75	76-90	свыше 90
Картофель							
Липецкая область	80	1	1	12	23	21	22
Муниципальные районы Липецкой области	80	1	1	12	23	21	22
Воловский муниципальный район	1	-	-	-	1	-	-
Грязинский муниципальный район	1	-	-	-	-	-	1
Данковский муниципальный район	2	-	-	-	-	1	1
Добринский муниципальный район	2	-	-	-	1	1	-
Добровский муниципальный район	3	-	-	1	1	-	1
Долгоруковский муниципальный район	26	-	1	4	6	9	6
Елецкий муниципальный район	16	-	-	1	7	6	2
Задонский муниципальный район	6	-	-	2	2	1	1
Измалковский муниципальный район	7	-	-	-	2	2	3
Краснинский муниципальный район	-	-	-	-	-	-	-
Лебедянский муниципальный район	-	-	-	-	-	-	-
Лев-Толстовский муниципальный район	1	-	-	-	1	-	-
Липецкий муниципальный район	2	1	-	-	1	-	-
Становлянский муниципальный район	4	-	-	3	1	-	-
Тербунский муниципальный район	8	-	-	1	-	1	6
Усманский муниципальный район	-	-	-	-	-	-	-
Хлевенский муниципальный район	1	-	-	-	-	-	1
Чаплыгинский муниципальный район	-	-	-	-	-	-	-
Городские округа Липецкой области	-	-	-	-	-	-	-
город Липецк	-	-	-	-	-	-	-
город Елец	-	-	-	-	-	-	-

	Число крестьянских (фермерских) хозяйств и индивидуальных предпринимателей, реализовавших продукцию	в том числе их распределение по доле реализованной продукции (в процентах) от общего объема производства					
		до 11	11-25	26-50	51-75	76-90	свыше 90
Овощи							
Липецкая область	35	-	-	7	6	5	17
Муниципальные районы Липецкой области	34	-	-	7	6	4	17
Воловский муниципальный район	1	-	-	-	1	-	-
Грязинский муниципальный район	-	-	-	-	-	-	-
Данковский муниципальный район	1	-	-	-	1	-	-
Добринский муниципальный район	-	-	-	-	-	-	-
Добровский муниципальный район	4	-	-	2	-	1	1
Долгоруковский муниципальный район	4	-	-	-	-	-	4
Елецкий муниципальный район	8	-	-	-	1	3	4
Задонский муниципальный район	6	-	-	4	1	-	1
Измалковский муниципальный район	5	-	-	-	1	-	4
Краснинский муниципальный район	-	-	-	-	-	-	-
Лебедянский муниципальный район	-	-	-	-	-	-	-
Лев-Толстовский муниципальный район	-	-	-	-	-	-	-
Липецкий муниципальный район	2	-	-	1	-	-	1
Становлянский муниципальный район	-	-	-	-	-	-	-
Тербунский муниципальный район	1	-	-	-	-	-	1
Усманский муниципальный район	-	-	-	-	-	-	-
Хлебенский муниципальный район	1	-	-	-	-	-	1
Чаплыгинский муниципальный район	1	-	-	-	1	-	-
Городские округа Липецкой области	1	-	-	-	-	1	-
город Липецк	1	-	-	-	-	1	-
город Елец	-	-	-	-	-	-	-

	Число крестьянских (фермерских) хозяйств и индивидуальных предпринимателей, реализовавших продукцию	в том числе их распределение по доле реализованной продукции (в процентах) от общего объема производства					
		до 11	11-25	26-50	51-75	76-90	свыше 90
Скот и птица в живом весе							
Липецкая область	186	9	11	31	36	33	66
Муниципальные районы Липецкой области	185	8	11	31	36	33	66
Воловский муниципальный район	3	-	-	-	-	-	3
Грязинский муниципальный район	8	-	1	2	3	2	-
Данковский муниципальный район	12	-	-	2	1	3	6
Добринский муниципальный район	1	-	-	-	1	-	-
Добровский муниципальный район	13	-	-	4	4	4	1
Долгоруковский муниципальный район	4	-	-	1	-	-	3
Елецкий муниципальный район	24	1	1	1	5	4	12
Задонский муниципальный район	6	-	2	2	-	1	1
Измалковский муниципальный район	14	1	-	-	2	1	10
Краснинский муниципальный район	6	-	-	-	4	1	1
Лебедянский муниципальный район	7	-	1	4	-	1	1
Лев-Толстовский муниципальный район	4	1	-	3	-	-	-
Липецкий муниципальный район	16	-	1	4	5	-	6
Становлянский муниципальный район	9	2	3	-	2	1	1
Тербунский муниципальный район	12	-	1	2	3	3	3
Усманский муниципальный район	18	2	1	-	1	-	14
Хлебенский муниципальный район	4	1	-	2	1	-	-
Чаплыгинский муниципальный район	24	-	-	4	4	12	4
Городские округа Липецкой области	1	1	-	-	-	-	-
город Липецк	1	1	-	-	-	-	-
город Елец	-	-	-	-	-	-	-

	Число крестьянских (фермерских) хозяйств и индивидуальных предпринимателей, реализовавших продукцию	в том числе их распределение по доле реализованной продукции (в процентах) от общего объема производства					
		до 11	11-25	26-50	51-75	76-90	свыше 90
Молоко всех видов							
Липецкая область	79	3	2	14	11	21	28
Муниципальные районы Липецкой области	79	3	2	14	11	21	28
Воловский муниципальный район	4	1	-	-	-	2	1
Грязинский муниципальный район	1	-	-	-	1	-	-
Данковский муниципальный район	3	-	-	-	-	1	2
Добринский муниципальный район	1	-	-	-	-	-	1
Добровский муниципальный район	4	-	-	-	1	2	1
Долгоруковский муниципальный район	3	-	-	1	-	-	2
Елецкий муниципальный район	13	-	-	-	3	5	5
Задонский муниципальный район	6	1	1	1	-	1	2
Измалковский муниципальный район	6	-	-	1	-	1	4
Краснинский муниципальный район	2	-	-	-	1	1	-
Лебедянский муниципальный район	1	-	-	-	-	-	1
Лев-Толстовский муниципальный район	2	-	-	1	1	-	-
Липецкий муниципальный район	4	-	-	2	-	-	2
Становлянский муниципальный район	5	-	-	1	1	-	3
Тербунский муниципальный район	2	-	-	1	-	1	-
Усманский муниципальный район	11	1	-	5	2	2	1
Хлебенский муниципальный район	2	-	1	-	-	-	1
Чаплыгинский муниципальный район	9	-	-	1	1	5	2

	Число крестьянских (фермерских) хозяйств и индивидуальных предпринимателей, реализовавших продукцию	в том числе их распределение по доле реализованной продукции (в процентах) от общего объема производства					
		до 11	11-25	26-50	51-75	76-90	свыше 90
Яйца всех видов птицы							
Липецкая область	23	2	3	9	1	2	6
Муниципальные районы Липецкой области	23	2	3	9	1	2	6
Воловский муниципальный район	-	-	-	-	-	-	-
Грязинский муниципальный район	2	-	2	-	-	-	-
Данковский муниципальный район	-	-	-	-	-	-	-
Добринский муниципальный район	-	-	-	-	-	-	-
Добровский муниципальный район	4	-	-	2	1	-	1
Долгоруковский муниципальный район	1	1	-	-	-	-	-
Елецкий муниципальный район	2	-	-	-	-	1	1
Задонский муниципальный район	1	-	-	-	-	-	1
Измалковский муниципальный район	1	-	-	-	-	-	1
Краснинский муниципальный район	-	-	-	-	-	-	-
Лебедянский муниципальный район	1	-	-	-	-	-	1
Лев-Толстовский муниципальный район	-	-	-	-	-	-	-
Липецкий муниципальный район	3	-	-	2	-	-	1
Становлянский муниципальный район	1	-	-	1	-	-	-
Тербунский муниципальный район	2	1	-	1	-	-	-
Усманский муниципальный район	3	-	-	2	-	1	-
Хлевенский муниципальный район	1	-	1	-	-	-	-
Чаплыгинский муниципальный район	1	-	-	1	-	-	-

**35. РАСПРЕДЕЛЕНИЕ КРЕСТЬЯНСКИХ (ФЕРМЕРСКИХ) ХОЗЯЙСТВ
ПО ДОЛЕ РЕАЛИЗОВАННОЙ ПРОДУКЦИИ В 2015 ГОДУ**

(по всем каналам сбыта; единиц)

	Число крестьянских (фермерских) хозяйств, реализовавших продукцию	в том числе их распределение по доле реализованной продукции (в процентах) от общего объема производства					
		до 11	11-25	26-50	51-75	76-90	свыше 90
		Зерно (злаковых и бобовых культур, включая кукурузу)					
Липецкая область	415	2	6	34	114	131	128
Муниципальные районы Липецкой области	415	2	6	34	114	131	128
Воловский муниципальный район	30	-	-	1	10	7	12
Грязинский муниципальный район	18	-	-	2	1	7	8
Данковский муниципальный район	29	-	1	3	9	6	10
Добринский муниципальный район	32	-	1	6	7	6	12
Добровский муниципальный район	8	-	-	1	2	4	1
Долгоруковский муниципальный район	30	-	-	1	6	9	14
Елецкий муниципальный район	49	-	-	2	13	20	14
Задонский муниципальный район	16	-	-	-	3	6	7
Измалковский муниципальный район	13	-	2	5	3	1	2
Краснинский муниципальный район	5	-	-	-	1	3	1
Лебедянский муниципальный район	11	-	-	-	6	3	2
Лев-Толстовский муниципальный район	13	-	-	-	5	7	1
Липецкий муниципальный район	20	1	-	1	5	4	9
Становлянский муниципальный район	20	-	-	3	11	4	2
Тербунский муниципальный район	38	-	1	4	11	12	10
Усманский муниципальный район	11	1	-	2	5	2	1
Хлебенский муниципальный район	45	-	1	3	10	19	12
Чаплыгинский муниципальный район	27	-	-	-	6	11	10

	Число крестьянских (фермерских) хозяйств, реализовавших продукцию	в том числе их распределение по доле реализованной продукции (в процентах) от общего объема производства					
		до 11	11-25	26-50	51-75	76-90	свыше 90
		Соя					
Липецкая область	17	2	-	2	1	1	11
Муниципальные районы Липецкой области	17	2	-	2	1	1	11
Воловский муниципальный район	-	-	-	-	-	-	-
Грязинский муниципальный район	1	-	-	-	-	-	1
Данковский муниципальный район	-	-	-	-	-	-	-
Добринский муниципальный район	2	-	-	1	-	-	1
Добровский муниципальный район	1	-	-	-	-	-	1
Долгоруковский муниципальный район	-	-	-	-	-	-	-
Елецкий муниципальный район	-	-	-	-	-	-	-
Задонский муниципальный район	-	-	-	-	-	-	-
Измалковский муниципальный район	1	-	-	-	-	-	1
Краснинский муниципальный район	1	-	-	-	-	-	1
Лебедянский муниципальный район	-	-	-	-	-	-	-
Лев-Толстовский муниципальный район	1	-	-	-	-	-	1
Липецкий муниципальный район	3	1	-	-	1	-	1
Становлянский муниципальный район	-	-	-	-	-	-	-
Тербунский муниципальный район	1	-	-	-	-	-	1
Усманский муниципальный район	-	-	-	-	-	-	-
Хлевенский муниципальный район	6	1	-	1	-	1	3
Чаплыгинский муниципальный район	-	-	-	-	-	-	-

	Число крестьянских (фермерских) хозяйств, реализовавших продукцию	в том числе их распределение по доле реализованной продукции (в процентах) от общего объема производства					
		до 11	11-25	26-50	51-75	76-90	свыше 90
Семена подсолнечника							
Липецкая область	178	1	1	12	3	4	157
Муниципальные районы Липецкой области	178	1	1	12	3	4	157
Воловский муниципальный район	13	-	-	1	-	-	12
Грязинский муниципальный район	11	-	-	2	-	1	8
Данковский муниципальный район	3	-	-	-	-	-	3
Добринский муниципальный район	19	-	-	1	2	1	15
Добровский муниципальный район	7	-	-	-	-	-	7
Долгоруковский муниципальный район	13	-	-	1	-	-	12
Елецкий муниципальный район	15	-	-	-	-	-	15
Задонский муниципальный район	2	-	-	1	-	-	1
Измалковский муниципальный район	2	-	-	1	-	-	1
Краснинский муниципальный район	1	-	-	-	-	-	1
Лебедянский муниципальный район	6	-	-	-	1	-	5
Лев-Толстовский муниципальный район	4	-	-	-	-	-	4
Липецкий муниципальный район	5	-	-	1	-	-	4
Становлянский муниципальный район	1	-	-	-	-	-	1
Тербунский муниципальный район	21	-	-	2	-	1	18
Усманский муниципальный район	5	-	-	-	-	-	5
Хлебенский муниципальный район	37	1	1	2	-	1	32
Чаплыгинский муниципальный район	13	-	-	-	-	-	13

	Число крестьянских (фермерских) хозяйств, реализовавших продукцию	в том числе их распределение по доле реализованной продукции (в процентах) от общего объема производства					
		до 11	11-25	26-50	51-75	76-90	свыше 90
Сахарная свекла							
Липецкая область	35	-	1	2	1	-	31
Муниципальные районы Липецкой области	35	-	1	2	1	-	31
Воловский муниципальный район	4	-	-	-	-	-	4
Грязинский муниципальный район	-	-	-	-	-	-	-
Данковский муниципальный район	-	-	-	-	-	-	-
Добринский муниципальный район	15	-	-	2	-	-	13
Добровский муниципальный район	-	-	-	-	-	-	-
Долгоруковский муниципальный район	-	-	-	-	-	-	-
Елецкий муниципальный район	8	-	-	-	1	-	7
Задонский муниципальный район	-	-	-	-	-	-	-
Измалковский муниципальный район	3	-	-	-	-	-	3
Краснинский муниципальный район	-	-	-	-	-	-	-
Лебедянский муниципальный район	1	-	-	-	-	-	1
Лев-Толстовский муниципальный район	-	-	-	-	-	-	-
Липецкий муниципальный район	2	-	-	-	-	-	2
Становлянский муниципальный район	-	-	-	-	-	-	-
Тербунский муниципальный район	-	-	-	-	-	-	-
Усманский муниципальный район	-	-	-	-	-	-	-
Хлебенский муниципальный район	1	-	1	-	-	-	-
Чаплыгинский муниципальный район	1	-	-	-	-	-	1

	Число крестьянских (фермерских) хозяйств, реализовавших продукцию	в том числе их распределение по доле реализованной продукции (в процентах) от общего объема производства					
		до 11	11-25	26-50	51-75	76-90	свыше 90
		Картофель					
Липецкая область	72	1	1	10	19	19	22
Муниципальные районы Липецкой области	72	1	1	10	19	19	22
Воловский муниципальный район	-	-	-	-	-	-	-
Грязинский муниципальный район	1	-	-	-	-	-	1
Данковский муниципальный район	2	-	-	-	-	1	1
Добринский муниципальный район	2	-	-	-	1	1	-
Добровский муниципальный район	3	-	-	1	1	-	1
Долгоруковский муниципальный район	24	-	1	3	6	8	6
Елецкий муниципальный район	15	-	-	1	6	6	2
Задонский муниципальный район	5	-	-	2	1	1	1
Измалковский муниципальный район	6	-	-	-	2	1	3
Краснинский муниципальный район	-	-	-	-	-	-	-
Лебедянский муниципальный район	-	-	-	-	-	-	-
Лев-Толстовский муниципальный район	-	-	-	-	-	-	-
Липецкий муниципальный район	2	1	-	-	1	-	-
Становлянский муниципальный район	3	-	-	2	1	-	-
Тербунский муниципальный район	8	-	-	1	-	1	6
Усманский муниципальный район	-	-	-	-	-	-	-
Хлебенский муниципальный район	1	-	-	-	-	-	1
Чаплыгинский муниципальный район	-	-	-	-	-	-	-

	Число крестьянских (фермерских) хозяйств, реализовавших продукцию	в том числе их распределение по доле реализованной продукции (в процентах) от общего объема производства					
		до 11	11-25	26-50	51-75	76-90	свыше 90
		Овощи					
Липецкая область	30	-	-	7	4	4	15
Муниципальные районы Липецкой области	29	-	-	7	4	3	15
Воловский муниципальный район	-	-	-	-	-	-	-
Грязинский муниципальный район	-	-	-	-	-	-	-
Данковский муниципальный район	1	-	-	-	1	-	-
Добринский муниципальный район	-	-	-	-	-	-	-
Добровский муниципальный район	3	-	-	2	-	-	1
Долгоруковский муниципальный район	3	-	-	-	-	-	3
Елецкий муниципальный район	8	-	-	-	1	3	4
Задонский муниципальный район	5	-	-	4	-	-	1
Измалковский муниципальный район	5	-	-	-	1	-	4
Краснинский муниципальный район	-	-	-	-	-	-	-
Лебедянский муниципальный район	-	-	-	-	-	-	-
Лев-Толстовский муниципальный район	-	-	-	-	-	-	-
Липецкий муниципальный район	2	-	-	1	-	-	1
Становлянский муниципальный район	-	-	-	-	-	-	-
Тербунский муниципальный район	1	-	-	-	-	-	1
Усманский муниципальный район	-	-	-	-	-	-	-
Хлебенский муниципальный район	-	-	-	-	-	-	-
Чаплыгинский муниципальный район	1	-	-	-	1	-	-
Городские округа Липецкой области	1	-	-	-	-	1	-
город Липецк	1	-	-	-	-	1	-
город Елец	-	-	-	-	-	-	-

	Число крестьянских (фермерских) хозяйств, реализовавших продукцию	в том числе их распределение по доле реализованной продукции (в процентах) от общего объема производства					
		до 11	11-25	26-50	51-75	76-90	свыше 90
Скот и птица в живом весе							
Липецкая область	158	8	9	24	26	31	60
Муниципальные районы Липецкой области	157	7	9	24	26	31	60
Воловский муниципальный район	3	-	-	-	-	-	3
Грязинский муниципальный район	5	-	-	1	2	2	-
Данковский муниципальный район	11	-	-	2	1	2	6
Добринский муниципальный район	1	-	-	-	1	-	-
Добровский муниципальный район	7	-	-	1	2	3	1
Долгоруковский муниципальный район	4	-	-	1	-	-	3
Елецкий муниципальный район	22	1	1	1	5	4	10
Задонский муниципальный район	5	-	2	1	-	1	1
Измалковский муниципальный район	14	1	-	-	2	1	10
Краснинский муниципальный район	2	-	-	-	1	1	-
Лебедянский муниципальный район	5	-	1	3	-	1	-
Лев-Толстовский муниципальный район	3	-	-	3	-	-	-
Липецкий муниципальный район	12	-	1	4	2	-	5
Становлянский муниципальный район	9	2	3	-	2	1	1
Тербунский муниципальный район	12	-	1	2	3	3	3
Усманский муниципальный район	16	2	-	-	1	-	13
Хлебенский муниципальный район	3	1	-	1	1	-	-
Чаплыгинский муниципальный район	23	-	-	4	3	12	4
Городские округа Липецкой области	1	1	-	-	-	-	-
город Липецк	1	1	-	-	-	-	-
город Елец	-	-	-	-	-	-	-

	Число крестьянских (фермерских) хозяйств, реализовавших продукцию	в том числе их распределение по доле реализованной продукции (в процентах) от общего объема производства					
		до 11	11-25	26-50	51-75	76-90	свыше 90
Молоко всех видов							
Липецкая область	70	2	2	12	8	19	27
Муниципальные районы Липецкой области	70	2	2	12	8	19	27
Воловский муниципальный район	3	-	-	-	-	2	1
Грязинский муниципальный район	-	-	-	-	-	-	-
Данковский муниципальный район	2	-	-	-	-	-	2
Добринский муниципальный район	1	-	-	-	-	-	1
Добровский муниципальный район	3	-	-	-	-	2	1
Долгоруковский муниципальный район	3	-	-	1	-	-	2
Елецкий муниципальный район	12	-	-	-	3	5	4
Задонский муниципальный район	6	1	1	1	-	1	2
Измалковский муниципальный район	6	-	-	1	-	1	4
Краснинский муниципальный район	-	-	-	-	-	-	-
Лебедянский муниципальный район	1	-	-	-	-	-	1
Лев-Толстовский муниципальный район	1	-	-	-	1	-	-
Липецкий муниципальный район	4	-	-	2	-	-	2
Становлянский муниципальный район	5	-	-	1	1	-	3
Тербунский муниципальный район	2	-	-	1	-	1	-
Усманский муниципальный район	10	1	-	4	2	2	1
Хлебенский муниципальный район	2	-	1	-	-	-	1
Чаплыгинский муниципальный район	9	-	-	1	1	5	2

	Число крестьянских (фермерских) хозяйств, реализовавших продукцию	в том числе их распределение по доле реализованной продукции (в процентах) от общего объема производства					
		до 11	11-25	26-50	51-75	76-90	свыше 90
Яйца всех видов птицы							
Липецкая область	16	2	2	4	-	2	6
Муниципальные районы Липецкой области	16	2	2	4	-	2	6
Воловский муниципальный район	-	-	-	-	-	-	-
Грязинский муниципальный район	1	-	1	-	-	-	-
Данковский муниципальный район	-	-	-	-	-	-	-
Добринский муниципальный район	-	-	-	-	-	-	-
Добровский муниципальный район	1	-	-	-	-	-	1
Долгоруковский муниципальный район	1	1	-	-	-	-	-
Елецкий муниципальный район	2	-	-	-	-	1	1
Задонский муниципальный район	1	-	-	-	-	-	1
Измалковский муниципальный район	1	-	-	-	-	-	1
Краснинский муниципальный район	-	-	-	-	-	-	-
Лебедянский муниципальный район	1	-	-	-	-	-	1
Лев-Толстовский муниципальный район	-	-	-	-	-	-	-
Липецкий муниципальный район	1	-	-	-	-	-	1
Становлянский муниципальный район	1	-	-	1	-	-	-
Тербунский муниципальный район	2	1	-	1	-	-	-
Усманский муниципальный район	3	-	-	2	-	1	-
Хлебенский муниципальный район	1	-	1	-	-	-	-
Чаплыгинский муниципальный район	-	-	-	-	-	-	-

36. РАСПРЕДЕЛЕНИЕ ИНДИВИДУАЛЬНЫХ ПРЕДПРИНИМАТЕЛЕЙ ПО ДОЛЕ РЕАЛИЗОВАННОЙ ПРОДУКЦИИ В 2015 ГОДУ

(по всем каналам сбыта; единиц)

	Число индивидуальных предпринимателей, реализовавших продукцию	в том числе их распределение по доле реализованной продукции (в процентах) от общего объема производства					
		до 11	11-25	26-50	51-75	76-90	свыше 90
Зерно (злаковых и бобовых культур, включая кукурузу)							
Липецкая область	38	-	-	1	10	14	13
Муниципальные районы Липецкой области	38	-	-	1	10	14	13
Воловский муниципальный район	1	-	-	-	1	-	-
Грязинский муниципальный район	1	-	-	-	-	-	1
Данковский муниципальный район	3	-	-	-	-	-	3
Добринский муниципальный район	10	-	-	-	2	6	2
Добровский муниципальный район	4	-	-	-	2	2	-
Долгоруковский муниципальный район	4	-	-	-	-	2	2
Елецкий муниципальный район	6	-	-	-	2	1	3
Задонский муниципальный район	1	-	-	-	-	-	1
Измалковский муниципальный район	1	-	-	-	-	1	-
Краснинский муниципальный район	-	-	-	-	-	-	-
Лебедянский муниципальный район	-	-	-	-	-	-	-
Лев-Толстовский муниципальный район	3	-	-	-	2	1	-
Липецкий муниципальный район	2	-	-	-	1	1	-
Становлянский муниципальный район	1	-	-	-	-	-	1
Тербунский муниципальный район	-	-	-	-	-	-	-
Усманский муниципальный район	1	-	-	1	-	-	-
Хлевенский муниципальный район	-	-	-	-	-	-	-
Чаплыгинский муниципальный район	-	-	-	-	-	-	-

	Число индивидуальных предпринимателей, реализовавших продукцию	в том числе их распределение по доле реализованной продукции (в процентах) от общего объема производства					
		до 11	11-25	26-50	51-75	76-90	свыше 90
Семена подсолнечника							
Липецкая область	21	-	-	-	1	-	20
Муниципальные районы Липецкой области	21	-	-	-	1	-	20
Воловский муниципальный район	-	-	-	-	-	-	-
Грязинский муниципальный район	1	-	-	-	-	-	1
Данковский муниципальный район	2	-	-	-	-	-	2
Добринский муниципальный район	7	-	-	-	-	-	7
Добровский муниципальный район	3	-	-	-	-	-	3
Долгоруковский муниципальный район	2	-	-	-	-	-	2
Елецкий муниципальный район	3	-	-	-	-	-	3
Задонский муниципальный район	-	-	-	-	-	-	-
Измалковский муниципальный район	-	-	-	-	-	-	-
Краснинский муниципальный район	-	-	-	-	-	-	-
Лебедянский муниципальный район	-	-	-	-	-	-	-
Лев-Толстовский муниципальный район	2	-	-	-	1	-	1
Липецкий муниципальный район	-	-	-	-	-	-	-
Становлянский муниципальный район	-	-	-	-	-	-	-
Тербунский муниципальный район	-	-	-	-	-	-	-
Усманский муниципальный район	1	-	-	-	-	-	1
Хлебенский муниципальный район	-	-	-	-	-	-	-
Чаплыгинский муниципальный район	-	-	-	-	-	-	-

	Число индивидуальных предпринимателей, реализовавших продукцию	в том числе их распределение по доле реализованной продукции (в процентах) от общего объема производства					
		до 11	11-25	26-50	51-75	76-90	свыше 90
		Картофель					
Липецкая область	8	-	-	2	4	2	-
Муниципальные районы Липецкой области	8	-	-	2	4	2	-
Воловский муниципальный район	1	-	-	-	1	-	-
Грязинский муниципальный район	-	-	-	-	-	-	-
Данковский муниципальный район	-	-	-	-	-	-	-
Добринский муниципальный район	-	-	-	-	-	-	-
Добровский муниципальный район	-	-	-	-	-	-	-
Долгоруковский муниципальный район	2	-	-	1	-	1	-
Елецкий муниципальный район	1	-	-	-	1	-	-
Задонский муниципальный район	1	-	-	-	1	-	-
Измалковский муниципальный район	1	-	-	-	-	1	-
Краснинский муниципальный район	-	-	-	-	-	-	-
Лебедянский муниципальный район	-	-	-	-	-	-	-
Лев-Толстовский муниципальный район	1	-	-	-	1	-	-
Липецкий муниципальный район	-	-	-	-	-	-	-
Становлянский муниципальный район	1	-	-	1	-	-	-
Тербунский муниципальный район	-	-	-	-	-	-	-
Усманский муниципальный район	-	-	-	-	-	-	-
Хлебенский муниципальный район	-	-	-	-	-	-	-
Чаплыгинский муниципальный район	-	-	-	-	-	-	-

	Число индивидуальных предпринимателей, реализовавших продукцию	в том числе их распределение по доле реализованной продукции (в процентах) от общего объема производства					
		до 11	11-25	26-50	51-75	76-90	свыше 90
Скот и птица в живом весе							
Липецкая область	28	1	2	7	10	2	6
Муниципальные районы Липецкой области	28	1	2	7	10	2	6
Воловский муниципальный район	-	-	-	-	-	-	-
Грязинский муниципальный район	3	-	1	1	1	-	-
Данковский муниципальный район	1	-	-	-	-	1	-
Добринский муниципальный район	-	-	-	-	-	-	-
Добровский муниципальный район	6	-	-	3	2	1	-
Долгоруковский муниципальный район	-	-	-	-	-	-	-
Елецкий муниципальный район	2	-	-	-	-	-	2
Задонский муниципальный район	1	-	-	1	-	-	-
Измалковский муниципальный район	-	-	-	-	-	-	-
Краснинский муниципальный район	4	-	-	-	3	-	1
Лебедянский муниципальный район	2	-	-	1	-	-	1
Лев-Толстовский муниципальный район	1	1	-	-	-	-	-
Липецкий муниципальный район	4	-	-	-	3	-	1
Становлянский муниципальный район	-	-	-	-	-	-	-
Тербунский муниципальный район	-	-	-	-	-	-	-
Усманский муниципальный район	2	-	1	-	-	-	1
Хлевенский муниципальный район	1	-	-	1	-	-	-
Чаплыгинский муниципальный район	1	-	-	-	1	-	-

	Число индивидуальных предпринимателей, реализовавших продукцию	в том числе их распределение по доле реализованной продукции (в процентах) от общего объема производства					
		до 11	11-25	26-50	51-75	76-90	свыше 90
Молоко всех видов							
Липецкая область	9	1	-	2	3	2	1
Муниципальные районы Липецкой области	9	1	-	2	3	2	1
Воловский муниципальный район	1	1	-	-	-	-	-
Грязинский муниципальный район	1	-	-	-	1	-	-
Данковский муниципальный район	1	-	-	-	-	1	-
Добринский муниципальный район	-	-	-	-	-	-	-
Добровский муниципальный район	1	-	-	-	1	-	-
Долгоруковский муниципальный район	-	-	-	-	-	-	-
Елецкий муниципальный район	1	-	-	-	-	-	1
Задонский муниципальный район	-	-	-	-	-	-	-
Измалковский муниципальный район	-	-	-	-	-	-	-
Краснинский муниципальный район	2	-	-	-	1	1	-
Лебедянский муниципальный район	-	-	-	-	-	-	-
Лев-Толстовский муниципальный район	1	-	-	1	-	-	-
Липецкий муниципальный район	-	-	-	-	-	-	-
Становлянский муниципальный район	-	-	-	-	-	-	-
Тербунский муниципальный район	-	-	-	-	-	-	-
Усманский муниципальный район	1	-	-	1	-	-	-
Хлевенский муниципальный район	-	-	-	-	-	-	-
Чаплыгинский муниципальный район	-	-	-	-	-	-	-

**37. РАСПРЕДЕЛЕНИЕ ЛИЧНЫХ ПОДСОБНЫХ И ДРУГИХ ИНДИВИДУАЛЬНЫХ ХОЗЯЙСТВ ГРАЖДАН
ПО ДОЛЕ РЕАЛИЗОВАННОЙ ПРОДУКЦИИ В 2015 ГОДУ**

(по всем каналам сбыта; единиц)

	Число личных подсобных и других индивидуальных хозяйств граждан, реализовавших продукцию	в том числе их распределение по доле реализованной продукции (в процентах) от общего объема производства					
		до 11	11-25	26-50	51-75	76-90	свыше 90
		Сахарная свекла					
Липецкая область	16	-	-	-	-	-	16
Муниципальные районы Липецкой области	16	-	-	-	-	-	16
Воловский муниципальный район	-	-	-	-	-	-	-
Грязинский муниципальный район	-	-	-	-	-	-	-
Данковский муниципальный район	1	-	-	-	-	-	1
Добринский муниципальный район	-	-	-	-	-	-	-
Добровский муниципальный район	-	-	-	-	-	-	-
Долгоруковский муниципальный район	7	-	-	-	-	-	7
Елецкий муниципальный район	5	-	-	-	-	-	5
Задонский муниципальный район	2	-	-	-	-	-	2
Измалковский муниципальный район	-	-	-	-	-	-	-
Краснинский муниципальный район	-	-	-	-	-	-	-
Лебедянский муниципальный район	-	-	-	-	-	-	-
Лев-Толстовский муниципальный район	-	-	-	-	-	-	-
Липецкий муниципальный район	1	-	-	-	-	-	1
Становлянский муниципальный район	-	-	-	-	-	-	-
Тербунский муниципальный район	-	-	-	-	-	-	-
Усманский муниципальный район	-	-	-	-	-	-	-
Хлебенский муниципальный район	-	-	-	-	-	-	-
Чаплыгинский муниципальный район	-	-	-	-	-	-	-

	Число личных подсобных и других индивидуальных хозяйств граждан, реализовавших продукцию	в том числе их распределение по доле реализованной продукции (в процентах) от общего объема производства					
		до 11	11-25	26-50	51-75	76-90	свыше 90
Картофель							
Липецкая область	97857	8367	18495	48751	16669	5191	384
Муниципальные районы Липецкой области	91907	7609	16163	46514	16137	5100	384
Воловский муниципальный район	2765	352	521	1495	313	73	11
Грязинский муниципальный район	8098	434	1335	4146	1656	501	26
Данковский муниципальный район	6395	997	1884	2641	664	199	10
Добринский муниципальный район	7626	837	1294	3748	1212	486	49
Добровский муниципальный район	9262	674	1343	5054	1816	362	13
Долгоруковский муниципальный район	4979	116	853	2206	1426	372	6
Елецкий муниципальный район	3287	95	659	1363	665	480	25
Задонский муниципальный район	5229	451	821	2633	1041	243	40
Измалковский муниципальный район	3197	130	774	1785	306	195	7
Краснинский муниципальный район	2912	481	544	1678	182	27	-
Лебедянский муниципальный район	3661	100	550	2271	614	125	1
Лев-Толстовский муниципальный район	2900	323	642	1733	188	12	2
Липецкий муниципальный район	7516	371	1457	4065	1191	391	41
Становлянский муниципальный район	2603	172	382	1431	542	68	8
Тербунский муниципальный район	4836	332	602	2187	1163	456	96
Усманский муниципальный район	5495	1138	1017	2335	868	118	19
Хлебенский муниципальный район	3421	139	421	2014	582	257	8
Чаплыгинский муниципальный район	7725	467	1064	3729	1708	735	22
Городские округа Липецкой области	5950	758	2332	2237	532	91	-
город Липецк	4819	681	1963	1690	412	73	-
город Елец	1131	77	369	547	120	18	-

	Число личных подсобных и других индивидуальных хозяйств граждан, реализовавших продукцию	в том числе их распределение по доле реализованной продукции (в процентах) от общего объема производства					
		до 11	11-25	26-50	51-75	76-90	свыше 90
		Овощи					
Липецкая область	70094	11198	18124	29168	9119	2248	237
Муниципальные районы Липецкой области	62899	9932	14935	26839	8768	2188	237
Воловский муниципальный район	1324	396	438	443	35	11	1
Грязинский муниципальный район	6195	779	1776	2927	540	165	8
Данковский муниципальный район	4498	1569	1639	1106	143	38	3
Добринский муниципальный район	5970	1216	1429	2376	661	278	10
Добровский муниципальный район	6860	805	1385	4006	525	134	5
Долгоруковский муниципальный район	3457	229	721	1390	1015	99	3
Елецкий муниципальный район	2940	144	420	1116	1145	107	8
Задонский муниципальный район	3320	511	490	1371	400	397	151
Измалковский муниципальный район	2718	36	131	908	1462	171	10
Краснинский муниципальный район	1946	650	544	672	59	21	-
Лебедянский муниципальный район	2109	137	412	1261	241	52	6
Лев-Толстовский муниципальный район	1829	355	519	859	86	9	1
Липецкий муниципальный район	5183	513	1514	2520	288	340	8
Становлянский муниципальный район	904	208	272	374	34	14	2
Тербунский муниципальный район	1687	474	559	616	26	9	3
Усманский муниципальный район	4831	944	911	1450	1396	129	1
Хлебенский муниципальный район	1554	232	361	753	117	80	11
Чаплыгинский муниципальный район	5574	734	1414	2691	595	134	6
Городские округа Липецкой области	7195	1266	3189	2329	351	60	-
город Липецк	6049	1043	2772	1881	294	59	-
город Елец	1146	223	417	448	57	1	-

	Число личных подсобных и других индивидуальных хозяйств граждан, реализовавших продукцию	в том числе их распределение по доле реализованной продукции (в процентах) от общего объема производства					
		до 11	11-25	26-50	51-75	76-90	свыше 90
Плоды							
Липецкая область	47164	8410	12152	20642	4154	1719	87
Муниципальные районы Липецкой области	40867	7218	9770	18548	3622	1622	87
Воловский муниципальный район	828	258	283	253	25	5	4
Грязинский муниципальный район	4239	587	1225	2001	355	67	4
Данковский муниципальный район	4616	1220	1446	1596	273	70	11
Добринский муниципальный район	3913	878	798	1541	338	339	19
Добровский муниципальный район	4077	533	948	2196	290	110	-
Долгоруковский муниципальный район	2913	291	637	1448	316	220	1
Елецкий муниципальный район	926	97	317	416	72	22	2
Задонский муниципальный район	1277	264	307	606	56	40	4
Измалковский муниципальный район	608	38	123	375	47	23	2
Краснинский муниципальный район	2096	453	470	887	219	66	1
Лебедянский муниципальный район	1804	71	160	651	628	263	31
Лев-Толстовский муниципальный район	1599	389	383	809	18	-	-
Липецкий муниципальный район	4260	494	1132	2335	205	93	1
Становлянский муниципальный район	698	150	163	312	51	21	1
Тербунский муниципальный район	962	291	183	449	33	5	1
Усманский муниципальный район	2033	763	517	691	55	7	-
Хлевенский муниципальный район	801	120	135	485	45	15	1
Чаплыгинский муниципальный район	3217	321	543	1497	596	256	4
Городские округа Липецкой области	6297	1192	2382	2094	532	97	-
город Липецк	5355	996	2025	1837	408	89	-
город Елец	942	196	357	257	124	8	-

	Число личных подсобных и других индивидуальных хозяйств граждан, реализовавших продукцию	в том числе их распределение по доле реализованной продукции (в процентах) от общего объема производства					
		до 11	11-25	26-50	51-75	76-90	свыше 90
Ягоды							
Липецкая область	35802	7887	7899	14534	3751	1627	104
Муниципальные районы Липецкой области	31590	6858	6716	13306	3167	1439	104
Воловский муниципальный район	471	170	130	143	20	3	5
Грязинский муниципальный район	4171	758	855	1827	474	244	13
Данковский муниципальный район	2735	1248	613	700	123	49	2
Добринский муниципальный район	3334	882	745	1212	314	151	30
Добровский муниципальный район	3174	503	700	1486	389	92	4
Долгоруковский муниципальный район	1921	202	440	1000	212	67	-
Елецкий муниципальный район	666	92	205	297	47	23	2
Задонский муниципальный район	1434	219	255	666	154	127	13
Измалковский муниципальный район	441	39	65	279	38	19	1
Краснинский муниципальный район	1414	361	314	581	98	60	-
Лебедянский муниципальный район	1489	90	135	875	271	96	22
Лев-Толстовский муниципальный район	1745	481	465	736	59	4	-
Липецкий муниципальный район	2486	294	557	1316	169	146	4
Становлянский муниципальный район	488	119	101	211	47	10	-
Тербунский муниципальный район	506	189	112	188	10	6	1
Усманский муниципальный район	1573	778	345	376	60	14	-
Хлебенский муниципальный район	563	118	71	292	60	20	2
Чаплыгинский муниципальный район	2979	315	608	1121	622	308	5
Городские округа Липецкой области	4212	1029	1183	1228	584	188	-
город Липецк	3569	883	1147	979	383	177	-
город Елец	643	146	36	249	201	11	-

	Число личных подсобных и других индивидуальных хозяйств граждан, реализовавших продукцию	в том числе их распределение по доле реализованной продукции (в процентах) от общего объема производства					
		до 11	11-25	26-50	51-75	76-90	свыше 90
Виноград							
Липецкая область	7124	2095	1631	2363	680	326	29
Муниципальные районы Липецкой области	5988	1696	1343	2040	587	303	19
Воловский муниципальный район	68	22	17	27	2	-	-
Грязинский муниципальный район	508	160	152	142	36	17	1
Данковский муниципальный район	1124	559	387	154	21	2	1
Добринский муниципальный район	693	321	107	185	46	31	3
Добровский муниципальный район	716	99	80	439	77	20	1
Долгоруковский муниципальный район	510	56	90	212	95	56	1
Елецкий муниципальный район	137	24	40	62	5	5	1
Задонский муниципальный район	224	41	45	115	13	10	-
Измалковский муниципальный район	81	9	13	56	3	-	-
Краснинский муниципальный район	349	101	77	136	23	11	1
Лебедянский муниципальный район	105	-	23	67	4	6	5
Лев-Толстовский муниципальный район	33	14	12	7	-	-	-
Липецкий муниципальный район	541	95	204	199	21	20	2
Становлянский муниципальный район	109	29	20	49	10	1	-
Тербунский муниципальный район	130	67	37	26	-	-	-
Усманский муниципальный район	101	76	10	15	-	-	-
Хлебенский муниципальный район	69	7	4	49	5	2	2
Чаплыгинский муниципальный район	490	16	25	100	226	122	1
Городские округа Липецкой области	1136	399	288	323	93	23	10
город Липецк	907	343	270	229	38	17	10
город Елец	229	56	18	94	55	6	-

	Число личных подсобных и других индивидуальных хозяйств граждан, реализовавших продукцию	в том числе их распределение по доле реализованной продукции (в процентах) от общего объема производства					
		до 11	11-25	26-50	51-75	76-90	свыше 90
Скот и птица в живом весе							
Липецкая область	29259	3682	5018	13403	4382	2498	276
Муниципальные районы Липецкой области	28504	3639	4888	13075	4137	2489	276
Воловский муниципальный район	2045	278	411	959	274	102	21
Грязинский муниципальный район	787	140	148	339	110	43	7
Данковский муниципальный район	1931	491	425	788	156	67	4
Добринский муниципальный район	2936	299	402	1041	693	444	57
Добровский муниципальный район	1806	212	340	981	200	69	4
Долгоруковский муниципальный район	1725	124	288	884	284	139	6
Елецкий муниципальный район	1685	69	285	1036	158	115	22
Задонский муниципальный район	1064	104	173	544	138	102	3
Измалковский муниципальный район	1240	94	227	709	126	73	11
Краснинский муниципальный район	873	250	200	382	28	12	1
Лебедянский муниципальный район	673	123	109	306	82	48	5
Лев-Толстовский муниципальный район	703	152	198	337	16	-	-
Липецкий муниципальный район	1281	127	264	648	153	85	4
Становлянский муниципальный район	1327	206	188	670	138	108	17
Тербунский муниципальный район	1776	320	390	801	126	121	18
Усманский муниципальный район	1836	367	285	772	268	131	13
Хлебенский муниципальный район	1006	49	182	590	117	60	8
Чаплыгинский муниципальный район	3810	234	373	1288	1070	770	75
Городские округа Липецкой области	755	43	130	328	245	9	-
город Липецк	139	21	69	39	10	-	-
город Елец	616	22	61	289	235	9	-

	Число личных подсобных и других индивидуальных хозяйств граждан, реализовавших продукцию	в том числе их распределение по доле реализованной продукции (в процентах) от общего объема производства					
		до 11	11-25	26-50	51-75	76-90	свыше 90
Молоко всех видов							
Липецкая область	8300	720	1204	3731	1591	1005	49
Муниципальные районы Липецкой области	8130	714	1178	3655	1546	989	48
Воловский муниципальный район	314	46	55	117	57	39	-
Грязинский муниципальный район	373	34	57	147	72	61	2
Данковский муниципальный район	566	18	48	245	174	73	8
Добринский муниципальный район	895	50	119	358	218	145	5
Добровский муниципальный район	655	97	137	311	75	35	-
Долгоруковский муниципальный район	508	21	75	201	104	106	1
Елецкий муниципальный район	418	13	78	172	85	65	5
Задонский муниципальный район	387	18	50	169	85	63	2
Измалковский муниципальный район	309	14	48	188	39	19	1
Краснинский муниципальный район	197	27	31	107	24	7	1
Лебедянский муниципальный район	243	18	30	118	39	36	2
Лев-Толстовский муниципальный район	205	25	35	117	25	3	-
Липецкий муниципальный район	462	19	77	218	77	67	4
Становлянский муниципальный район	313	25	38	156	60	31	3
Тербунский муниципальный район	478	60	87	269	44	17	1
Усманский муниципальный район	602	106	73	243	112	66	2
Хлебенский муниципальный район	251	22	32	115	56	26	-
Чаплыгинский муниципальный район	954	101	108	404	200	130	11
Городские округа Липецкой области	170	6	26	76	45	16	1
город Липецк	42	2	9	15	9	6	1
город Елец	128	4	17	61	36	10	-

	Число личных подсобных и других индивидуальных хозяйств граждан, реализовавших продукцию	в том числе их распределение по доле реализованной продукции (в процентах) от общего объема производства					
		до 11	11-25	26-50	51-75	76-90	свыше 90
Яйца всех видов птицы							
Липецкая область	27856	6113	6998	11959	2215	562	9
Муниципальные районы Липецкой области	26946	5974	6807	11608	1990	558	9
Воловский муниципальный район	1521	507	364	532	114	4	-
Грязинский муниципальный район	1064	292	304	375	79	14	-
Данковский муниципальный район	3033	558	732	1192	411	138	2
Добринский муниципальный район	2588	758	725	812	226	67	-
Добровский муниципальный район	2829	540	713	1457	99	20	-
Долгоруковский муниципальный район	1687	175	454	835	187	36	-
Елецкий муниципальный район	630	85	212	279	39	15	-
Задонский муниципальный район	940	262	194	397	53	34	-
Измалковский муниципальный район	811	114	229	418	42	7	1
Краснинский муниципальный район	1029	320	243	437	26	3	-
Лебедянский муниципальный район	734	120	193	381	28	11	1
Лев-Толстовский муниципальный район	956	283	391	275	7	-	-
Липецкий муниципальный район	1931	194	462	1062	136	77	-
Становлянский муниципальный район	899	243	215	390	40	10	1
Тербунский муниципальный район	1641	490	534	558	48	11	-
Усманский муниципальный район	1180	537	233	338	68	4	-
Хлевенский муниципальный район	616	90	111	364	31	18	2
Чаплыгинский муниципальный район	2857	406	498	1506	356	89	2
Городские округа Липецкой области	910	139	191	351	225	4	-
город Липецк	523	127	146	214	32	4	-
город Елец	387	12	45	137	193	-	-

ЧИСЛО ОБЪЕКТОВ ПЕРЕПИСИ

Продолжение табл. 37

	Число личных подсобных и других индивидуальных хозяйств граждан, реализовавших продукцию	в том числе их распределение по доле реализованной продукции (в процентах) от общего объема производства					
		до 11	11-25	26-50	51-75	76-90	свыше 90
		Мед					
Липецкая область	2248	16	31	837	625	660	79
Муниципальные районы Липецкой области	2241	16	31	832	623	660	79
Воловский муниципальный район	133	1	2	46	50	29	5
Грязинский муниципальный район	88	-	1	38	36	13	-
Данковский муниципальный район	257	-	4	62	81	88	22
Добринский муниципальный район	88	-	-	27	20	36	5
Добровский муниципальный район	117	-	2	44	35	35	1
Долгоруковский муниципальный район	150	3	10	51	37	46	3
Елецкий муниципальный район	98	3	2	26	35	29	3
Задонский муниципальный район	118	1	-	55	28	33	1
Измалковский муниципальный район	186	3	-	52	42	85	4
Краснинский муниципальный район	91	-	2	45	20	21	3
Лебедянский муниципальный район	110	1	-	45	22	33	9
Лев-Толстовский муниципальный район	77	-	1	36	32	8	-
Липецкий муниципальный район	152	1	1	65	45	37	3
Становлянский муниципальный район	135	2	1	45	36	43	8
Тербунский муниципальный район	97	1	3	35	24	29	5
Усманский муниципальный район	90	-	-	46	20	21	3
Хлебенский муниципальный район	77	-	-	35	19	21	2
Чаплыгинский муниципальный район	177	-	2	79	41	53	2
Городские округа Липецкой области	7	-	-	5	2	-	-
город Липецк	6	-	-	5	1	-	-
город Елец	1	-	-	-	1	-	-

	Число личных подсобных и других индивидуальных хозяйств граждан, реализовавших продукцию	в том числе их распределение по доле реализованной продукции (в процентах) от общего объема производства					
		до 11	11-25	26-50	51-75	76-90	свыше 90
		Шерсть					
Липецкая область	410	18	19	72	29	65	207
Муниципальные районы Липецкой области	410	18	19	72	29	65	207
Воловский муниципальный район	24	3	1	5	3	-	12
Грязинский муниципальный район	7	-	-	-	-	-	7
Данковский муниципальный район	7	-	1	4	-	-	2
Добринский муниципальный район	77	2	1	8	3	11	52
Добровский муниципальный район	8	1	1	1	1	-	4
Долгоруковский муниципальный район	65	-	4	5	3	18	35
Елецкий муниципальный район	7	1	-	1	-	3	2
Задонский муниципальный район	7	-	-	2	-	1	4
Измалковский муниципальный район	8	-	2	2	-	1	3
Краснинский муниципальный район	26	2	2	10	2	4	6
Лебедянский муниципальный район	19	-	-	4	-	1	14
Лев-Толстовский муниципальный район	6	3	1	2	-	-	-
Липецкий муниципальный район	9	1	1	5	-	2	-
Становлянский муниципальный район	4	-	-	1	-	1	2
Тербунский муниципальный район	38	1	3	2	13	1	18
Усманский муниципальный район	22	1	1	7	3	1	9
Хлебенский муниципальный район	4	-	-	2	-	1	1
Чаплыгинский муниципальный район	72	3	1	11	1	20	36

	Число личных подсобных и других индивидуальных хозяйств граждан, реализовавших продукцию	в том числе их распределение по доле реализованной продукции (в процентах) от общего объема производства					
		до 11	11-25	26-50	51-75	76-90	свыше 90
Кормовые культуры							
Липецкая область	32531	98	202	1568	1220	2619	26824
Муниципальные районы Липецкой области	32493	98	202	1568	1220	2619	26786
Воловский муниципальный район	1093	3	3	78	32	110	867
Грязинский муниципальный район	5099	1	8	83	103	246	4658
Данковский муниципальный район	375	-	6	26	9	29	305
Добринский муниципальный район	4101	7	16	108	73	199	3698
Добровский муниципальный район	5368	13	32	317	311	803	3892
Долгоруковский муниципальный район	1130	1	5	134	121	151	718
Елецкий муниципальный район	1469	2	19	82	58	143	1165
Задонский муниципальный район	590	2	4	29	18	47	490
Измалковский муниципальный район	703	-	2	30	7	39	625
Краснинский муниципальный район	311	-	3	20	14	20	254
Лебедянский муниципальный район	743	19	6	36	14	64	604
Лев-Толстовский муниципальный район	992	1	18	165	130	99	579
Липецкий муниципальный район	366	-	-	15	9	19	323
Становлянский муниципальный район	472	3	4	21	17	16	411
Тербунский муниципальный район	2338	5	22	111	133	251	1816
Усманский муниципальный район	1819	6	4	94	56	86	1573
Хлебенский муниципальный район	1500	-	5	62	29	135	1269
Чаплыгинский муниципальный район	4024	35	45	157	86	162	3539
Городские округа Липецкой области	38	-	-	-	-	-	38
город Липецк	18	-	-	-	-	-	18
город Елец	20	-	-	-	-	-	20

	Число личных подсобных и других индивидуальных хозяйств граждан, реализовавших продукцию	в том числе их распределение по доле реализованной продукции (в процентах) от общего объема производства					
		до 11	11-25	26-50	51-75	76-90	свыше 90
Рассада							
Липецкая область	803	127	114	189	126	187	60
Муниципальные районы Липецкой области	651	87	104	159	86	160	55
Воловский муниципальный район	24	12	9	2	-	1	-
Грязинский муниципальный район	62	8	28	14	1	3	8
Данковский муниципальный район	29	17	5	4	1	2	-
Добринский муниципальный район	8	2	-	2	2	-	2
Добровский муниципальный район	38	-	-	13	4	20	1
Долгоруковский муниципальный район	7	-	-	-	3	4	-
Елецкий муниципальный район	45	11	9	5	3	11	6
Задонский муниципальный район	111	1	3	36	24	28	19
Измалковский муниципальный район	1	-	-	1	-	-	-
Краснинский муниципальный район	6	2	2	1	-	1	-
Лебедянский муниципальный район	46	2	7	12	9	15	1
Лев-Толстовский муниципальный район	2	-	-	1	1	-	-
Липецкий муниципальный район	106	14	21	33	9	23	6
Становлянский муниципальный район	8	2	3	2	-	1	-
Тербунский муниципальный район	27	11	11	1	3	-	1
Усманский муниципальный район	23	2	1	18	2	-	-
Хлевенский муниципальный район	3	1	-	-	-	-	2
Чаплыгинский муниципальный район	105	2	5	14	24	51	9
Городские округа Липецкой области	152	40	10	30	40	27	5
город Липецк	152	40	10	30	40	27	5
город Елец	-	-	-	-	-	-	-



ТРУДОВЫЕ РЕСУРСЫ И ИХ ХАРАКТЕРИСТИКА

ТРУДОВЫЕ РЕСУРСЫ И ИХ ХАРАКТЕРИСТИКА
ТРУДОВЫЕ РЕСУРСЫ СЕЛЬСКОХОЗЯЙСТВЕННЫХ ОРГАНИЗАЦИЙ
38. СРЕДНЕГОДОВАЯ ЧИСЛЕННОСТЬ ВСЕХ РАБОТНИКОВ СЕЛЬСКОХОЗЯЙСТВЕННЫХ ОРГАНИЗАЦИЙ В 2015 ГОДУ
(человек)

	Сельскохозяйственные организации ¹⁾	в том числе			
		сельскохозяйственные организации, не относящиеся к субъектам малого предпринимательства	малые предприятия	из них	
				малые предприятия (без микропредприятий)	микропредприятия
Липецкая область	22077	19329	2748	2395	353
Муниципальные районы Липецкой области	21580	18839	2741	2395	346
Воловский муниципальный район	510	258	252
Грязинский муниципальный район	1293	1240	53
Данковский муниципальный район	1026	971	55	23	32
Добринский муниципальный район	1852	1574	278	229	49
Добровский муниципальный район	829	769	-
Долгоруковский муниципальный район	981	847	134	118	16
Елецкий муниципальный район	930	887	43	5	38
Задонский муниципальный район	1301	1070	231	221	10
Измалковский муниципальный район	944	795	149
Краснинский муниципальный район	528	487	41
Лебедянский муниципальный район	2394	2293	101
Лев-Толстовский муниципальный район	823	664	159
Липецкий муниципальный район	3670	3217	453	425	28
Становлянский муниципальный район	1099	836	263	251	12
Тербунский муниципальный район	707	642	65	30	35
Усманский муниципальный район	1297	1233	64
Хлевенский муниципальный район	593	470	123
Чаплыгинский муниципальный район	803	586	217
Городские округа Липецкой области	497	490	...	-	...
город Липецк	497	490	...	-	...
город Елец	-	-	-	-	-

¹⁾ Без учета подсобных сельскохозяйственных предприятий несельскохозяйственных организаций

**39. СРЕДНЕГОДОВАЯ ЧИСЛЕННОСТЬ РАБОТНИКОВ СЕЛЬСКОХОЗЯЙСТВЕННЫХ ОРГАНИЗАЦИЙ,
ЗАНЯТЫХ В СЕЛЬСКОХОЗЯЙСТВЕННОМ ПРОИЗВОДСТВЕ В 2015 ГОДУ**

(человек)

	Сельскохозяйственные организации ¹⁾	в том числе			
		сельскохозяйственные организации, не относящиеся к субъектам малого предпринимательства	малые предприятия	из них	
				малые предприятия (без микропредприятий)	микропредприятия
Липецкая область	19993	17407	2586	2248	338
Муниципальные районы Липецкой области	19722	17143	2579	2248	331
Воловский муниципальный район	495	243	252
Грязинский муниципальный район	1125	1074	51
Данковский муниципальный район	1013	958	55	23	32
Добринский муниципальный район	1649	1383	266	219	47
Добровский муниципальный район	827	767	-
Долгоруковский муниципальный район	981	847	134	118	16
Елецкий муниципальный район	791	748	43	5	38
Задонский муниципальный район	1208	1068	140	134	6
Измалковский муниципальный район	918	769	149
Краснинский муниципальный район	462	421	41
Лебедянский муниципальный район	2131	2037	94
Лев-Толстовский муниципальный район	799	643	156
Липецкий муниципальный район	3290	2848	442	417	25
Становлянский муниципальный район	990	738	252	244	8
Тербунский муниципальный район	658	593	65	30	35
Усманский муниципальный район	1148	1084	64
Хлевенский муниципальный район	563	464	99
Чаплыгинский муниципальный район	674	458	216
Городские округа Липецкой области	271	264	...	-	...
город Липецк	271	264	...	-	...
город Елец	-	-	-	-	-

¹⁾ Без учета подсобных сельскохозяйственных предприятий несельскохозяйственных организаций

40. ЧИСЛЕННОСТЬ РАБОТНИКОВ СЕЛЬСКОХОЗЯЙСТВЕННЫХ ОРГАНИЗАЦИЙ¹⁾

(на 1 июля 2016 года; человек)

	Численность работников, всего	из них занятых в сельскохозяйственном производстве		в том числе			
				постоянные работники		временные и сезонные работники	
		всего	в процентах от общей численности работников	всего	в процентах от численности работников, занятых в сельскохозяйственном производстве	всего	в процентах от численности работников, занятых в сельскохозяйственном производстве
Липецкая область	23817	21694	91,1	20237	93,3	1457	6,7
Муниципальные районы Липецкой области	23621	21499	91,0	20042	93,2	1457	6,8
Воловский муниципальный район	623	603	96,8	514	85,2	89	14,8
Грязинский муниципальный район	1363	1161	85,2	1147	98,8	14	1,2
Данковский муниципальный район	1997	1938	97,0	1760	90,8	178	9,2
Добринский муниципальный район	1901	1728	90,9	1509	87,3	219	12,7
Добровский муниципальный район	891	843	94,6	798	94,7	45	5,3
Долгоруковский муниципальный район	952	952	100,0	917	96,3	35	3,7
Елецкий муниципальный район	986	879	89,1	843	95,9	36	4,1
Задонский муниципальный район	1611	1157	71,8	1109	95,9	48	4,1
Измалковский муниципальный район	926	901	97,3	821	91,1	80	8,9
Краснинский муниципальный район	601	593	98,7	564	95,1	29	4,9
Лебедянский муниципальный район	2398	2179	90,9	2115	97,1	64	2,9
Лев-Толстовский муниципальный район	924	881	95,3	836	94,9	45	5,1
Липецкий муниципальный район	3697	3431	92,8	3201	93,3	230	6,7
Становлянский муниципальный район	1113	981	88,1	929	94,7	52	5,3
Тербунский муниципальный район	858	810	94,4	759	93,7	51	6,3
Усманский муниципальный район	1305	1139	87,3	1074	94,3	65	5,7
Хлебенский муниципальный район	535	510	95,3	433	84,9	77	15,1
Чаплыгинский муниципальный район	940	813	86,5	713	87,7	100	12,3
Городские округа Липецкой области	196	195	99,5	195	100,0	-	-
город Липецк	196	195	99,5	195	100,0	-	-
город Елец	-	-	-	-	-	-	-

¹⁾ Без учета подсобных сельскохозяйственных предприятий несельскохозяйственных организаций

**41. ЧИСЛЕННОСТЬ РАБОТНИКОВ СЕЛЬСКОХОЗЯЙСТВЕННЫХ ОРГАНИЗАЦИЙ,
НЕ ОТНОСЯЩИХСЯ К СУБЪЕКТАМ МАЛОГО ПРЕДПРИНИМАТЕЛЬСТВА**

(на 1 июля 2016 года; человек)

	Численность работников, всего	из них занятых в сельскохозяйственном производстве		в том числе			
		всего	в процентах от общей численности работников	постоянные работники		временные и сезонные работники	
				всего	в процентах от численности работников, занятых в сельскохозяйственном производстве	всего	в процентах от численности работников, занятых в сельскохозяйственном производстве
Липецкая область	20266	18423	90,9	17169	93,2	1254	6,8
Муниципальные районы Липецкой области	20078	18235	90,8	16981	93,1	1254	6,9
Воловский муниципальный район	374	357	95,5	289	81,0	68	19,0
Грязинский муниципальный район	1305	1103	84,5	1091	98,9	12	1,1
Данковский муниципальный район	1624	1616	99,5	1475	91,3	141	8,7
Добринский муниципальный район	1624	1461	90,0	1272	87,1	189	12,9
Добровский муниципальный район	763	763	100,0	718	94,1	45	5,9
Долгоруковский муниципальный район	639	639	100,0	605	94,7	34	5,3
Елецкий муниципальный район	935	828	88,6	804	97,1	24	2,9
Задонский муниципальный район	1349	986	73,1	948	96,1	38	3,9
Измалковский муниципальный район	783	758	96,8	693	91,4	65	8,6
Краснинский муниципальный район	558	550	98,6	523	95,1	27	4,9
Лебедянский муниципальный район	2296	2083	90,7	2027	97,3	56	2,7
Лев-Толстовский муниципальный район	638	632	99,1	606	95,9	26	4,1
Липецкий муниципальный район	3163	2905	91,8	2679	92,2	226	7,8
Становлянский муниципальный район	889	764	85,9	716	93,7	48	6,3
Тербунский муниципальный район	791	743	93,9	694	93,4	49	6,6
Усманский муниципальный район	1222	1056	86,4	1019	96,5	37	3,5
Хлевенский муниципальный район	413	406	98,3	334	82,3	72	17,7
Чаплыгинский муниципальный район	712	585	82,2	488	83,4	97	16,6
Городские округа Липецкой области	188	188	100,0	188	100,0	-	-
город Липецк	188	188	100,0	188	100,0	-	-
город Елец	-	-	-	-	-	-	-

42. ЧИСЛЕННОСТЬ РАБОТНИКОВ МАЛЫХ СЕЛЬСКОХОЗЯЙСТВЕННЫХ ПРЕДПРИЯТИЙ¹⁾

(на 1 июля 2016 года; человек)

	Численность работников - всего	из них занятых в сельскохозяйственном производстве		в том числе			
		всего	в процентах от общей численности работников	постоянные работники		временные и сезонные работники	
				всего	в процентах от численности работников, занятых в сельскохозяйственном производстве	всего	в процентах от численности работников, занятых в сельскохозяйственном производстве
Липецкая область	3061	2854	93,2	2705	94,8	149	5,2
Муниципальные районы Липецкой области	3061	2854	93,2	2705	94,8	149	5,2
Воловский муниципальный район	223	223	100,0	223	100,0	-	-
Грязинский муниципальный район	100,0	...	100,0	-	-
Данковский муниципальный район	332	282	84,9	246	87,2	36	12,8
Добринский муниципальный район	225	217	96,4	187	86,2	30	13,8
Добровский муниципальный район	100,0	...	100,0	-	-
Долгоруковский муниципальный район	291	291	100,0	290	99,7	1	0,3
Елецкий муниципальный район	100,0	...	100,0	-	-
Задонский муниципальный район	248	164	66,1	156	95,1	8	4,9
Измалковский муниципальный район	136	136	100,0	121	89,0	15	11,0
Краснинский муниципальный район	100,0	...	100,0	-	-
Лебедянский муниципальный район	93,6	...	94,3	...	5,7
Лев-Толстовский муниципальный район	267	230	86,1	215	93,5	15	6,5
Липецкий муниципальный район	500	500	100,0	496	99,2	4	0,8
Становлянский муниципальный район	219	212	96,8	208	98,1	4	1,9
Тербунский муниципальный район	29	29	100,0	29	100,0	-	-
Усманский муниципальный район	100,0	...	53,3	...	46,7
Хлевенский муниципальный район	84,4	...	100,0	-	-
Чаплыгинский муниципальный район	220	220	100,0	217	98,6	3	1,4

¹⁾ Без учета микропредприятий

43. ЧИСЛЕННОСТЬ РАБОТНИКОВ СЕЛЬСКОХОЗЯЙСТВЕННЫХ МИКРОПРЕДПРИЯТИЙ

(на 1 июля 2016 года; человек)

	Численность работников - всего	из них занятых в сельскохозяйственном производстве		в том числе			
		всего	в процентах от общей численности работников	постоянные работники		временные и сезонные работники	
				всего	в процентах от численности работников, занятых в сельскохозяйственном производстве	всего	в процентах от численности работников, занятых в сельскохозяйственном производстве
Липецкая область	490	417	85,1	363	87,1	54	12,9
Муниципальные районы Липецкой области	482	410	85,1	356	86,8	54	13,2
Воловский муниципальный район	88,5	...	8,7	...	91,3
Грязинский муниципальный район	26	26	100,0	24	92,3	2	7,7
Данковский муниципальный район	41	40	97,6	39	97,5	1	2,5
Добринский муниципальный район	52	50	96,2	50	100,0	-	-
Добровский муниципальный район	29,4	...	100,0	-	-
Долгоруковский муниципальный район	22	22	100,0	22	100,0	-	-
Елецкий муниципальный район	49	49	100,0	37	75,5	12	24,5
Задонский муниципальный район	14	7	50,0	5	71,4	2	28,6
Измалковский муниципальный район	100,0	...	100,0	-	-
Краснинский муниципальный район	16	16	100,0	14	87,5	2	12,5
Лебедянский муниципальный район	100,0	...	62,5	...	37,5
Лев-Толстовский муниципальный район	100,0	...	78,9	...	21,1
Липецкий муниципальный район	34	26	76,5	26	100,0	-	-
Становлянский муниципальный район	100,0	...	100,0	-	-
Тербунский муниципальный район	38	38	100,0	36	94,7	2	5,3
Усманский муниципальный район	100,0	...	100,0	-	-
Хлевенский муниципальный район	26	23	88,5	18	78,3	5	21,7
Чаплыгинский муниципальный район	100,0	...	100,0	-	-
Городские округа Липецкой области	8	7	87,5	7	100,0	-	-
город Липецк	8	7	87,5	7	100,0	-	-
город Елец	-	-	-	-	-	-	-

44. РАСПРЕДЕЛЕНИЕ ЧИСЛЕННОСТИ РУКОВОДИТЕЛЕЙ СЕЛЬСКОХОЗЯЙСТВЕННЫХ ОРГАНИЗАЦИЙ¹⁾ ПО ПОЛУ И ВОЗРАСТУ
(на 1 июля 2016 года; человек)

	Руководители - всего				в том числе								В процентах от общей численности руководителей	
	всего	в том числе в возрасте, лет			мужчины			женщины						
		до 29	29-49	50 и более	всего	из них в возрасте, лет			всего	из них в возрасте, лет				
						до 29	29-49	50 и более		до 29	29-49	50 и более	мужчины	женщины
Липецкая область	206	4	116	86	185	3	104	78	21	1	12	8	89,8	10,2
Муниципальные районы Липецкой области	203	4	114	85	182	3	102	77	21	1	12	8	89,7	10,3
Воловский муниципальный район	11	1	5	5	9	-	5	4	2	1	-	1	81,8	18,2
Грязинский муниципальный район	11	-	6	5	9	-	5	4	2	-	1	1	81,8	18,2
Данковский муниципальный район	11	-	5	6	10	-	5	5	1	-	-	1	90,9	9,1
Добринский муниципальный район	13	-	7	6	12	-	7	5	1	-	-	1	92,3	7,7
Добровский муниципальный район	7	-	5	2	6	-	4	2	1	-	1	-	85,7	14,3
Долгоруковский муниципальный район	9	-	4	5	8	-	3	5	1	-	1	-	88,9	11,1
Елецкий муниципальный район	11	1	5	5	9	1	5	3	2	-	-	2	81,8	18,2
Задонский муниципальный район	17	1	10	6	14	1	7	6	3	-	3	-	82,4	17,6
Измалковский муниципальный район	11	-	7	4	9	-	6	3	2	-	1	1	81,8	18,2
Краснинский муниципальный район	7	-	3	4	7	-	3	4	-	-	-	-	100,0	-
Лебедянский муниципальный район	12	-	10	2	11	-	9	2	1	-	1	-	91,7	8,3
Лев-Толстовский муниципальный район	9	-	4	5	9	-	4	5	-	-	-	-	100,0	-
Липецкий муниципальный район	19	1	9	9	18	1	8	9	1	-	1	-	94,7	5,3
Становлянский муниципальный район	14	-	7	7	13	-	6	7	1	-	1	-	92,9	7,1
Тербунский муниципальный район	11	-	7	4	10	-	6	4	1	-	1	-	90,9	9,1
Усманский муниципальный район	11	-	7	4	11	-	7	4	-	-	-	-	100,0	-
Хлевенский муниципальный район	9	-	7	2	8	-	6	2	1	-	1	-	88,9	11,1
Чаплыгинский муниципальный район	10	-	6	4	9	-	6	3	1	-	-	1	90,0	10,0
Городские округа Липецкой области	3	-	2	1	3	-	2	1	-	-	-	-	100,0	-
город Липецк	3	-	2	1	3	-	2	1	-	-	-	-	100,0	-
город Елец	-	-	-	-	-	-	-	-	-	-	-	-	-	-

¹⁾ Без учета микропредприятий и подсобных сельскохозяйственных предприятий несельскохозяйственных организаций

**45. РАСПРЕДЕЛЕНИЕ ЧИСЛЕННОСТИ РУКОВОДИТЕЛЕЙ СЕЛЬСКОХОЗЯЙСТВЕННЫХ ОРГАНИЗАЦИЙ, НЕ ОТНОСЯЩИХСЯ К СУБЪЕКТАМ
МАЛОГО ПРЕДПРИНИМАТЕЛЬСТВА, ПО ПОЛУ И ВОЗРАСТУ**

(на 1 июля 2016 года; человек)

	Руководители - всего				в том числе								В процентах от общей численности руководителей	
	всего	в том числе в возрасте, лет			всего	мужчины			всего	женщины				
		до 29	29-49	50 и более		в том числе в возрасте, лет				в том числе в возрасте, лет				
						до 29	29-49	50 и более		до 29	29-49	50 и более	мужчины	женщины
Липецкая область	142	1	84	57	126	1	74	51	16	-	10	6	88,7	11,3
Муниципальные районы Липецкой области	139	1	82	56	123	1	72	50	16	-	10	6	88,5	11,5
Воловский муниципальный район	7	-	4	3	6	-	4	2	1	-	-	1	85,7	14,3
Грязинский муниципальный район	9	-	5	4	8	-	4	4	1	-	1	-	88,9	11,1
Данковский муниципальный район	8	-	3	5	7	-	3	4	1	-	-	1	87,5	12,5
Добринский муниципальный район	9	-	5	4	8	-	5	3	1	-	-	1	88,9	11,1
Добровский муниципальный район	6	-	4	2	5	-	3	2	1	-	1	-	83,3	16,7
Долгоруковский муниципальный район	4	-	2	2	3	-	1	2	1	-	1	-	75,0	25,0
Елецкий муниципальный район	9	1	5	3	8	1	5	2	1	-	-	1	88,9	11,1
Задонский муниципальный район	9	-	5	4	7	-	3	4	2	-	2	-	77,8	22,2
Измалковский муниципальный район	8	-	4	4	7	-	4	3	1	-	-	1	87,5	12,5
Краснинский муниципальный район	5	-	2	3	5	-	2	3	-	-	-	-	100,0	-
Лебедянский муниципальный район	11	-	9	2	10	-	8	2	1	-	1	-	90,9	9,1
Лев-Толстовский муниципальный район	4	-	3	1	4	-	3	1	-	-	-	-	100,0	-
Липецкий муниципальный район	12	-	6	6	11	-	5	6	1	-	1	-	91,7	8,3
Становлянский муниципальный район	9	-	6	3	8	-	5	3	1	-	1	-	88,9	11,1
Тербунский муниципальный район	8	-	5	3	7	-	4	3	1	-	1	-	87,5	12,5
Усманский муниципальный район	9	-	5	4	9	-	5	4	-	-	-	-	100,0	-
Хлевенский муниципальный район	7	-	5	2	6	-	4	2	1	-	1	-	85,7	14,3
Чаплыгинский муниципальный район	5	-	4	1	4	-	4	-	1	-	-	1	80,0	20,0
Городские округа Липецкой области	3	-	2	1	3	-	2	1	-	-	-	-	100,0	-
город Липецк	3	-	2	1	3	-	2	1	-	-	-	-	100,0	-
город Елец	-	-	-	-	-	-	-	-	-	-	-	-	-	-

46. РАСПРЕДЕЛЕНИЕ ЧИСЛЕННОСТИ РУКОВОДИТЕЛЕЙ МАЛЫХ СЕЛЬСКОХОЗЯЙСТВЕННЫХ ПРЕДПРИЯТИЙ¹⁾ ПО ПОЛУ И ВОЗРАСТУ

(на 1 июля 2016 года; человек)

	Руководители - всего				в том числе								В процентах от общей численности руководителей	
	всего	в том числе в возрасте, лет			всего	мужчины			всего	женщины				
		до 29	29-49	50 и более		в том числе в возрасте, лет				в том числе в возрасте, лет				
						до 29	29-49	50 и более		до 29	29-49	50 и более	мужчины	женщины
Липецкая область	64	3	32	29	59	2	30	27	5	1	2	2	92,2	7,8
Муниципальные районы Липецкой области	64	3	32	29	59	2	30	27	5	1	2	2	92,2	7,8
Воловский муниципальный район	4	1	1	2	3	-	1	2	1	1	-	-	75,0	25,0
Грязинский муниципальный район	...	-	-	...	-	...	-	-	...	50,0	50,0
Данковский муниципальный район	3	-	2	1	3	-	2	1	-	-	-	-	100,0	-
Добринский муниципальный район	4	-	2	2	4	-	2	2	-	-	-	-	100,0	-
Добровский муниципальный район	...	-	...	-	...	-	...	-	-	-	-	-	100,0	-
Долгоруковский муниципальный район	5	-	2	3	5	-	2	3	-	-	-	-	100,0	-
Елецкий муниципальный район	...	-	-	-	-	-	-	...	50,0	50,0
Задонский муниципальный район	8	1	5	2	7	1	4	2	1	-	1	-	87,5	12,5
Измалковский муниципальный район	3	-	3	-	2	-	2	-	1	-	1	-	66,7	33,3
Краснинский муниципальный район	...	-	-	-	-	-	-	100,0	-
Лебедянский муниципальный район	...	-	...	-	...	-	...	-	-	-	-	-	100,0	-
Лев-Толстовский муниципальный район	5	-	1	4	5	-	1	4	-	-	-	-	100,0	-
Липецкий муниципальный район	7	1	3	3	7	1	3	3	-	-	-	-	100,0	-
Становлянский муниципальный район	5	-	1	4	5	-	1	4	-	-	-	-	100,0	-
Тербунский муниципальный район	3	-	2	1	3	-	2	1	-	-	-	-	100,0	-
Усманский муниципальный район	...	-	...	-	...	-	...	-	-	-	-	-	100,0	-
Хлевенский муниципальный район	...	-	...	-	...	-	...	-	-	-	-	-	100,0	-
Чаплыгинский муниципальный район	5	-	2	3	5	-	2	3	-	-	-	-	100,0	-

¹⁾ Без учета микропредприятий

47. СТРУКТУРА ЧИСЛЕННОСТИ РУКОВОДИТЕЛЕЙ СЕЛЬСКОХОЗЯЙСТВЕННЫХ ОРГАНИЗАЦИЙ¹⁾ ПО ПОЛУ И ВОЗРАСТУ

(на 1 июля 2016 года; в процентах от общей численности руководителей)

	Руководители в возрасте, лет			в том числе					
	до 29	29-49	50 и более	мужчины в возрасте, лет			женщины в возрасте, лет		
				до 29	29-49	50 и более	до 29	29-49	50 и более
Липецкая область	1,9	56,3	41,7	1,5	50,5	37,9	0,5	5,8	3,9
Муниципальные районы Липецкой области	2,0	56,2	41,9	1,5	50,2	37,9	0,5	5,9	3,9
Воловский муниципальный район	9,1	45,5	45,5	-	45,5	36,4	9,1	-	9,1
Грязинский муниципальный район	-	54,5	45,5	-	45,5	36,4	-	9,1	9,1
Данковский муниципальный район	-	45,5	54,5	-	45,5	45,5	-	-	9,1
Добринский муниципальный район	-	53,8	46,2	-	53,8	38,5	-	-	7,7
Добровский муниципальный район	-	71,4	28,6	-	57,1	28,6	-	14,3	-
Долгоруковский муниципальный район	-	44,4	55,6	-	33,3	55,6	-	11,1	-
Елецкий муниципальный район	9,1	45,5	45,5	9,1	45,5	27,3	-	-	18,2
Задонский муниципальный район	5,9	58,8	35,3	5,9	41,2	35,3	-	17,6	-
Измалковский муниципальный район	-	63,6	36,4	-	54,5	27,3	-	9,1	9,1
Краснинский муниципальный район	-	42,9	57,1	-	42,9	57,1	-	-	-
Лебедянский муниципальный район	-	83,3	16,7	-	75,0	16,7	-	8,3	-
Лев-Толстовский муниципальный район	-	44,4	55,6	-	44,4	55,6	-	-	-
Липецкий муниципальный район	5,3	47,4	47,4	5,3	42,1	47,4	-	5,3	-
Становлянский муниципальный район	-	50,0	50,0	-	42,9	50,0	-	7,1	-
Тербунский муниципальный район	-	63,6	36,4	-	54,5	36,4	-	9,1	-
Усманский муниципальный район	-	63,6	36,4	-	63,6	36,4	-	-	-
Хлебенский муниципальный район	-	77,8	22,2	-	66,7	22,2	-	11,1	-
Чаплыгинский муниципальный район	-	60,0	40,0	-	60,0	30,0	-	-	10,0
Городские округа Липецкой области	-	66,7	33,3	-	66,7	33,3	-	-	-
город Липецк	-	66,7	33,3	-	66,7	33,3	-	-	-
город Елец	-	-	-	-	-	-	-	-	-

¹⁾ Без учета микропредприятий и подсобных сельскохозяйственных предприятий несельскохозяйственных организаций

**48. СТРУКТУРА ЧИСЛЕННОСТИ РУКОВОДИТЕЛЕЙ СЕЛЬСКОХОЗЯЙСТВЕННЫХ ОРГАНИЗАЦИЙ,
НЕ ОТНОСЯЩИХСЯ К СУБЪЕКТАМ МАЛОГО ПРЕДПРИНИМАТЕЛЬСТВА, ПО ПОЛУ И ВОЗРАСТУ**

(на 1 июля 2016 года; в процентах от общей численности руководителей)

	Руководители в возрасте, лет			в том числе					
	до 29	29-49	50 и более	мужчины в возрасте, лет			женщины в возрасте, лет		
				до 29	29-49	50 и более	до 29	29-49	50 и более
Липецкая область	0,7	59,2	40,1	0,7	52,1	35,9	-	7,0	4,2
Муниципальные районы Липецкой области	0,7	59,0	40,3	0,7	51,8	36,0	-	7,2	4,3
Воловский муниципальный район	-	57,1	42,9	-	57,1	28,6	-	-	14,3
Грязинский муниципальный район	-	55,6	44,4	-	44,4	44,4	-	11,2	-
Данковский муниципальный район	-	37,5	62,5	-	37,5	50,0	-	-	12,5
Добринский муниципальный район	-	55,6	44,4	-	55,6	33,3	-	-	11,1
Добровский муниципальный район	-	66,7	33,3	-	50,0	33,3	-	16,7	-
Долгоруковский муниципальный район	-	50,0	50,0	-	25,0	50,0	-	25,0	-
Елецкий муниципальный район	11,1	55,6	33,3	11,1	55,6	22,2	-	-	11,1
Задонский муниципальный район	-	55,6	44,4	-	33,3	44,4	-	22,2	-
Измалковский муниципальный район	-	50,0	50,0	-	50,0	37,5	-	-	12,5
Краснинский муниципальный район	-	40,0	60,0	-	40,0	60,0	-	-	-
Лебединский муниципальный район	-	81,8	18,2	-	72,7	18,2	-	9,1	-
Лев-Толстовский муниципальный район	-	75,0	25,0	-	75,0	25,0	-	-	-
Липецкий муниципальный район	-	50,0	50,0	-	41,7	50,0	-	8,3	-
Становлянский муниципальный район	-	66,7	33,3	-	55,6	33,3	-	11,1	-
Тербунский муниципальный район	-	62,5	37,5	-	50,0	37,5	-	12,5	-
Усманский муниципальный район	-	55,6	44,4	-	55,6	44,4	-	-	-
Хлевенский муниципальный район	-	71,4	28,6	-	57,1	28,6	-	14,3	-
Чаплыгинский муниципальный район	-	80,0	20,0	-	80,0	-	-	-	20,0
Городские округа Липецкой области	-	66,7	33,3	-	66,7	33,3	-	-	-
город Липецк	-	66,7	33,3	-	66,7	33,3	-	-	-
город Елец	-	-	-	-	-	-	-	-	-

49. СТРУКТУРА ЧИСЛЕННОСТИ РУКОВОДИТЕЛЕЙ МАЛЫХ СЕЛЬСКОХОЗЯЙСТВЕННЫХ ПРЕДПРИЯТИЙ¹⁾ ПО ПОЛУ И ВОЗРАСТУ

(на 1 июля 2016 года; в процентах от общей численности руководителей)

	Руководители в возрасте, лет			в том числе					
	до 29	29-49	50 и более	мужчины в возрасте, лет			женщины в возрасте, лет		
				до 29	29-49	50 и более	до 29	29-49	50 и более
Липецкая область	4,7	50,0	45,3	3,1	46,9	42,2	1,6	3,1	3,1
Муниципальные районы Липецкой области	4,7	50,0	45,3	3,1	46,9	42,2	1,6	3,1	3,1
Воловский муниципальный район	25,0	25,0	50,0	-	25,0	50,0	25,0	-	-
Грязинский муниципальный район	-	-	...	-	-	-	...
Данковский муниципальный район	-	66,7	33,3	-	66,7	33,3	-	-	-
Добринский муниципальный район	-	50,0	50,0	-	50,0	50,0	-	-	-
Добровский муниципальный район	-	...	-	-	...	-	-	-	-
Долгоруковский муниципальный район	-	40,0	60,0	-	40,0	60,0	-	-	-
Елецкий муниципальный район	-	-	...	-	-	...	-	-	...
Задонский муниципальный район	12,5	62,5	25,0	12,5	50,0	25,0	-	12,5	-
Измалковский муниципальный район	-	100,0	-	-	66,7	-	-	33,3	-
Краснинский муниципальный район	-	-	-	-	-
Лебедянский муниципальный район	-	...	-	-	...	-	-	-	-
Лев-Толстовский муниципальный район	-	20,0	80,0	-	20,0	80,0	-	-	-
Липецкий муниципальный район	14,3	42,9	42,9	14,3	42,9	42,9	-	-	-
Становлянский муниципальный район	-	20,0	80,0	-	20,0	80,0	-	-	-
Тербунский муниципальный район	-	66,7	33,3	-	66,7	33,3	-	-	-
Усманский муниципальный район	-	...	-	-	...	-	-	-	-
Хлевенский муниципальный район	-	...	-	-	...	-	-	-	-
Чаплыгинский муниципальный район	-	40,0	60,0	-	40,0	60,0	-	-	-

¹⁾ Без учета микропредприятий

50. РАСПРЕДЕЛЕНИЕ ЧИСЛЕННОСТИ РУКОВОДИТЕЛЕЙ СЕЛЬСКОХОЗЯЙСТВЕННЫХ ОРГАНИЗАЦИЙ¹⁾ ПО УРОВНЮ ОБРАЗОВАНИЯ

(на 1 июля 2016 года; человек)

	Руководители, имеющие образование						
	высшее профессиональное (высшее)		среднее профессиональное (среднее специальное)		начальное профессиональное (профессионально-техническое)	среднее (полное) общее или основное общее	начальное общее или не имеют начального общего образования
	всего	в том числе сельскохозяйственное	всего	в том числе сельскохозяйственное			
Липецкая область	187	95	16	9	1	2	-
Муниципальные районы Липецкой области	184	94	16	9	1	2	-
Воловский муниципальный район	10	6	1	1	-	-	-
Грязинский муниципальный район	11	4	-	-	-	-	-
Данковский муниципальный район	10	2	1	-	-	-	-
Добринский муниципальный район	12	7	-	-	1	-	-
Добровский муниципальный район	5	4	1	-	-	1	-
Долгоруковский муниципальный район	8	4	1	1	-	-	-
Елецкий муниципальный район	10	4	1	1	-	-	-
Задонский муниципальный район	16	10	1	-	-	-	-
Измалковский муниципальный район	9	3	2	2	-	-	-
Краснинский муниципальный район	7	4	-	-	-	-	-
Лебедянский муниципальный район	12	9	-	-	-	-	-
Лев-Толстовский муниципальный район	9	6	-	-	-	-	-
Липецкий муниципальный район	18	8	1	-	-	-	-
Становлянский муниципальный район	12	9	2	2	-	-	-
Тербунский муниципальный район	9	3	2	1	-	-	-
Усманский муниципальный район	11	5	-	-	-	-	-
Хлевенский муниципальный район	8	3	-	-	-	1	-
Чаплыгинский муниципальный район	7	3	3	1	-	-	-
Городские округа Липецкой области	3	1	-	-	-	-	-
город Липецк	3	1	-	-	-	-	-
город Елец	-	-	-	-	-	-	-

¹⁾ Без учета микропредприятий и подсобных сельскохозяйственных предприятий несельскохозяйственных организаций

**51. РАСПРЕДЕЛЕНИЕ ЧИСЛЕННОСТИ РУКОВОДИТЕЛЕЙ СЕЛЬСКОХОЗЯЙСТВЕННЫХ ОРГАНИЗАЦИЙ,
НЕ ОТНОсяЩИХСЯ К СУБЪЕКТАМ МАЛОГО ПРЕДПРИНИМАТЕЛЬСТВА, ПО УРОВНЮ ОБРАЗОВАНИЯ**

(на 1 июля 2016 года; человек)

	Руководители, имеющие образование						
	высшее профессиональное (высшее)		среднее профессиональное (среднее специальное)		начальное профессиональное (профессионально-техническое)	среднее (полное) общее или основное общее	начальное общее или не имеют начального общего образования
	всего	в том числе сельскохозяйственное	всего	в том числе сельскохозяйственное			
Липецкая область	133	59	8	7	-	1	-
Муниципальные районы Липецкой области	130	58	8	7	-	1	-
Воловский муниципальный район	6	3	1	1	-	-	-
Грязинский муниципальный район	9	3	-	-	-	-	-
Данковский муниципальный район	8	2	-	-	-	-	-
Добринский муниципальный район	9	4	-	-	-	-	-
Добровский муниципальный район	5	4	-	-	-	1	-
Долгоруковский муниципальный район	3	1	1	1	-	-	-
Елецкий муниципальный район	8	3	1	1	-	-	-
Задонский муниципальный район	9	5	-	-	-	-	-
Измалковский муниципальный район	7	2	1	1	-	-	-
Краснинский муниципальный район	5	2	-	-	-	-	-
Лебедянский муниципальный район	11	8	-	-	-	-	-
Лев-Толстовский муниципальный район	4	3	-	-	-	-	-
Липецкий муниципальный район	12	4	-	-	-	-	-
Становлянский муниципальный район	7	4	2	2	-	-	-
Тербунский муниципальный район	7	2	1	1	-	-	-
Усманский муниципальный район	9	4	-	-	-	-	-
Хлевенский муниципальный район	7	2	-	-	-	-	-
Чаплыгинский муниципальный район	4	2	1	-	-	-	-
Городские округа Липецкой области	3	1	-	-	-	-	-
город Липецк	3	1	-	-	-	-	-
город Елец	-	-	-	-	-	-	-

52. РАСПРЕДЕЛЕНИЕ ЧИСЛЕННОСТИ РУКОВОДИТЕЛЕЙ МАЛЫХ СЕЛЬСКОХОЗЯЙСТВЕННЫХ ПРЕДПРИЯТИЙ¹⁾
ПО УРОВНЮ ОБРАЗОВАНИЯ
(на 1 июля 2016 года; человек)

	Руководители, имеющие образование						
	высшее профессиональное (высшее)		среднее профессиональное (среднее специальное)		начальное профессиональное (профессионально-техническое)	среднее (полное) общее или основное общее	начальное общее или не имеют начального общего образования
	всего	в том числе сельскохозяйственное	всего	в том числе сельскохозяйственное			
Липецкая область	54	36	8	2	1	1	-
Муниципальные районы Липецкой области	54	36	8	2	1	1	-
Воловский муниципальный район	4	3	-	-	-	-	-
Грязинский муниципальный район	-	-	-	-	-
Данковский муниципальный район	2	-	1	-	-	-	-
Добринский муниципальный район	3	3	-	-	1	-	-
Добровский муниципальный район	-	-	...	-	-	-	-
Долгоруковский муниципальный район	5	3	-	-	-	-	-
Елецкий муниципальный район	-	-	-	-	-
Задонский муниципальный район	7	5	1	-	-	-	-
Измалковский муниципальный район	2	1	1	1	-	-	-
Краснинский муниципальный район	-	-	-	-	-
Лебедянский муниципальный район	-	-	-	-	-
Лев-Толстовский муниципальный район	5	3	-	-	-	-	-
Липецкий муниципальный район	6	4	1	-	-	-	-
Становлянский муниципальный район	5	5	-	-	-	-	-
Тербунский муниципальный район	2	1	1	-	-	-	-
Усманский муниципальный район	-	-	-	-	-
Хлевенский муниципальный район	-	-	-	...	-
Чаплыгинский муниципальный район	3	1	2	1	-	-	-

¹⁾ Без учета микропредприятий

53. СТРУКТУРА ЧИСЛЕННОСТИ РУКОВОДИТЕЛЕЙ СЕЛЬСКОХОЗЯЙСТВЕННЫХ ОРГАНИЗАЦИЙ¹⁾ ПО УРОВНЮ ОБРАЗОВАНИЯ

(на 1 июля 2016 года; в процентах от общей численности руководителей)

	Руководители, имеющие образование						
	высшее профессиональное (высшее)		среднее профессиональное (среднее специальное)		начальное профессиональное (профессионально-техническое)	среднее (полное) общее или основное общее	начальное общее или не имеют начального общего образования
	всего	в том числе сельскохозяйственное	всего	в том числе сельскохозяйственное			
Липецкая область	90,8	46,1	7,8	4,4	0,5	1,0	-
Муниципальные районы Липецкой области	90,6	46,3	7,9	4,4	0,5	1,0	-
Воловский муниципальный район	90,9	54,5	9,1	9,1	-	-	-
Грязинский муниципальный район	100,0	36,4	-	-	-	-	-
Данковский муниципальный район	90,9	18,2	9,1	-	-	-	-
Добринский муниципальный район	92,3	53,8	-	-	7,7	-	-
Добровский муниципальный район	71,4	57,1	14,3	-	-	14,3	-
Долгоруковский муниципальный район	88,9	44,4	11,1	11,1	-	-	-
Елецкий муниципальный район	90,9	36,4	9,1	9,1	-	-	-
Задонский муниципальный район	94,1	58,8	5,9	-	-	-	-
Измалковский муниципальный район	81,8	27,3	18,2	18,2	-	-	-
Краснинский муниципальный район	100,0	57,1	-	-	-	-	-
Лебедянский муниципальный район	100,0	75,0	-	-	-	-	-
Лев-Толстовский муниципальный район	100,0	66,7	-	-	-	-	-
Липецкий муниципальный район	94,7	42,1	5,3	-	-	-	-
Становлянский муниципальный район	85,7	64,3	14,3	14,3	-	-	-
Тербунский муниципальный район	81,8	27,3	18,2	9,1	-	-	-
Усманский муниципальный район	100,0	45,5	-	-	-	-	-
Хлебенский муниципальный район	88,9	33,3	-	-	-	11,1	-
Чаплыгинский муниципальный район	70,0	30,0	30,0	10,0	-	-	-
Городские округа Липецкой области	100,0	33,3	-	-	-	-	-
город Липецк	100,0	33,3	-	-	-	-	-
город Елец	-	-	-	-	-	-	-

¹⁾ Без учета микропредприятий и подсобных сельскохозяйственных предприятий несельскохозяйственных организаций

**54. СТРУКТУРА ЧИСЛЕННОСТИ РУКОВОДИТЕЛЕЙ СЕЛЬСКОХОЗЯЙСТВЕННЫХ ОРГАНИЗАЦИЙ,
НЕ ОТНОсяЩИХся К СУБЪЕКТАМ МАЛОГО ПРЕДПРИНИМАТЕЛЬСТВА, ПО УРОВНЮ ОБРАЗОВАНИЯ**

(на 1 июля 2016 года; в процентах от общей численности руководителей)

	Руководители, имеющие образование					
	высшее профессиональное (высшее)		среднее профессиональное (среднее специальное)		начальное профессиональное (профессионально-техническое)	среднее (полное) общее или основное общее
	всего	в том числе сельскохозяйственное	всего	в том числе сельскохозяйственное		
Липецкая область	93,7	41,5	5,6	4,9	-	0,7
Муниципальные районы Липецкой области	93,5	41,7	5,8	5,0	-	0,7
Воловский муниципальный район	85,7	42,9	14,3	14,3	-	-
Грязинский муниципальный район	100,0	33,3	-	-	-	-
Данковский муниципальный район	100,0	25,0	-	-	-	-
Добринский муниципальный район	100,0	44,4	-	-	-	-
Добровский муниципальный район	83,3	66,7	-	-	-	16,7
Долгоруковский муниципальный район	75,0	25,0	25,0	25,0	-	-
Елецкий муниципальный район	88,9	33,3	11,1	11,1	-	-
Задонский муниципальный район	100,0	55,6	-	-	-	-
Измалковский муниципальный район	87,5	25,0	12,5	12,5	-	-
Краснинский муниципальный район	100,0	40,0	-	-	-	-
Лебедянский муниципальный район	100,0	72,7	-	-	-	-
Лев-Толстовский муниципальный район	100,0	75,0	-	-	-	-
Липецкий муниципальный район	100,0	33,3	-	-	-	-
Становлянский муниципальный район	77,8	44,4	22,2	22,2	-	-
Тербунский муниципальный район	87,5	25,0	12,5	12,5	-	-
Усманский муниципальный район	100,0	44,4	-	-	-	-
Хлебенский муниципальный район	100,0	28,6	-	-	-	-
Чаплыгинский муниципальный район	80,0	40,0	20,0	-	-	-
Городские округа Липецкой области	100,0	33,3	-	-	-	-
город Липецк	100,0	33,3	-	-	-	-
город Елец	-	-	-	-	-	-

55. СТРУКТУРА ЧИСЛЕННОСТИ РУКОВОДИТЕЛЕЙ МАЛЫХ СЕЛЬСКОХОЗЯЙСТВЕННЫХ ПРЕДПРИЯТИЙ¹⁾ ПО УРОВНЮ ОБРАЗОВАНИЯ

(на 1 июля 2016 года; в процентах от общей численности руководителей)

	Руководители, имеющие образование					
	высшее профессиональное (высшее)		среднее профессиональное (среднее специальное)		начальное профессиональное (профессионально-техническое)	среднее (полное) общее или основное общее
	всего	в том числе сельскохозяйственное	всего	в том числе сельскохозяйственное		
Липецкая область	84,4	56,3	12,5	3,1	1,6	1,6
Муниципальные районы Липецкой области	84,4	56,3	12,5	3,1	1,6	1,6
Воловский муниципальный район	100,0	75,0	-	-	-	-
Грязинский муниципальный район	-	-	-	-
Данковский муниципальный район	66,7	-	33,3	-	-	-
Добринский муниципальный район	75,0	75,0	-	-	25,0	-
Добровский муниципальный район	-	-	...	-	-	-
Долгоруковский муниципальный район	100,0	60,0	-	-	-	-
Елецкий муниципальный район	-	-	-	-
Задонский муниципальный район	87,5	62,5	12,5	-	-	-
Измалковский муниципальный район	66,7	33,3	33,3	33,3	-	-
Краснинский муниципальный район	-	-	-	-
Лебедянский муниципальный район	-	-	-	-
Лев-Толстовский муниципальный район	100,0	60,0	-	-	-	-
Липецкий муниципальный район	85,7	57,1	14,3	-	-	-
Становлянский муниципальный район	100,0	100,0	-	-	-	-
Тербунский муниципальный район	66,7	33,3	33,3	-	-	-
Усманский муниципальный район	-	-	-	-
Хлевенский муниципальный район	-	-	-	50,0
Чаплыгинский муниципальный район	60,0	20,0	40,0	20,0	-	-

¹⁾ Без учета микропредприятий

56. РАСПРЕДЕЛЕНИЕ ЧИСЛЕННОСТИ РУКОВОДИТЕЛЕЙ СЕЛЬСКОХОЗЯЙСТВЕННЫХ ОРГАНИЗАЦИЙ¹⁾ ПО СТАЖУ РАБОТЫ

(на 1 июля 2016 года; человек)

	Руководители, имеющие стаж работы																	
	общий стаж, лет						в сельском хозяйстве, лет						руководителем, лет					
	до 1	1 - 4	5-10	11-20	21-30	31 и более	до 1	1 - 4	5-10	11-20	21-30	31 и более	до 1	1 - 4	5-10	11-20	21-30	31 и более
Липецкая область	1	4	20	56	67	58	3	24	58	54	27	40	8	107	55	32	1	3
Муниципальные районы Липецкой области	1	4	19	55	67	57	3	22	58	54	27	39	8	104	55	32	1	3
Воловский муниципальный район	-	1	1	2	3	4	-	2	2	3	1	3	-	9	1	-	-	1
Грязинский муниципальный район	-	1	2	2	4	2	-	2	4	3	1	1	-	5	3	3	-	-
Данковский муниципальный район	-	-	1	1	7	2	-	2	3	4	2	-	-	8	2	1	-	-
Добринский муниципальный район	-	-	-	3	6	4	-	1	-	6	4	2	-	8	1	4	-	-
Добровский муниципальный район	-	-	1	3	2	1	-	1	1	3	1	1	-	6	-	1	-	-
Долгоруковский муниципальный район	-	-	-	2	2	5	-	-	1	3	2	3	-	4	3	2	-	-
Елецкий муниципальный район	-	-	2	3	1	5	-	2	5	2	-	2	-	6	5	-	-	-
Задонский муниципальный район	-	-	4	6	4	3	1	1	8	4	-	3	2	9	5	1	-	-
Измалковский муниципальный район	-	-	1	4	3	3	-	2	3	2	1	3	-	7	3	-	-	1
Краснинский муниципальный район	-	-	-	2	2	3	-	-	2	2	1	2	-	3	4	-	-	-
Лебедянский муниципальный район	-	-	1	4	6	1	-	1	3	5	2	1	-	7	5	-	-	-
Лев-Толстовский муниципальный район	-	-	-	2	6	1	-	-	1	3	4	1	-	5	1	3	-	-
Липецкий муниципальный район	-	-	1	6	3	9	-	-	7	4	1	7	-	6	6	6	1	-
Становлянский муниципальный район	-	-	2	3	3	6	-	1	4	3	2	4	-	5	4	5	-	-
Тербунский муниципальный район	-	-	1	4	3	3	-	2	3	4	-	2	1	4	3	2	-	1
Усманский муниципальный район	-	2	1	2	5	1	1	3	3	2	1	1	1	6	2	2	-	-
Хлебенский муниципальный район	-	-	-	4	4	1	-	1	5	-	2	1	1	4	3	1	-	-
Чаплыгинский муниципальный район	1	-	1	2	3	3	1	1	3	1	2	2	3	2	4	1	-	-
Городские округа Липецкой области	-	-	1	1	-	1	-	2	-	-	-	1	-	3	-	-	-	-
город Липецк	-	-	1	1	-	1	-	2	-	-	-	1	-	3	-	-	-	-
город Елец	-	-	-	-	-	-	-	-	-	-	-	-	-	-	-	-	-	-

¹⁾ Без учета микропредприятий и подсобных сельскохозяйственных предприятий несельскохозяйственных организаций

**57. РАСПРЕДЕЛЕНИЕ ЧИСЛЕННОСТИ РУКОВОДИТЕЛЕЙ СЕЛЬСКОХОЗЯЙСТВЕННЫХ ОРГАНИЗАЦИЙ,
НЕ ОТНОСЯЩИХСЯ К СУБЪЕКТАМ МАЛОГО ПРЕДПРИНИМАТЕЛЬСТВА, ПО СТАЖУ РАБОТЫ**

(на 1 июля 2016 года; человек)

	Руководители, имеющие стаж работы																	
	общий стаж, лет						в сельском хозяйстве, лет						руководителем, лет					
	до 1	1 - 4	5-10	11-20	21-30	31 и более	до 1	1 - 4	5-10	11-20	21-30	31 и более	до 1	1 - 4	5-10	11-20	21-30	31 и более
Липецкая область	-	2	8	42	54	36	2	17	39	45	15	24	7	80	35	17	1	2
Муниципальные районы Липецкой области	-	2	7	41	54	35	2	15	39	45	15	23	7	77	35	17	1	2
Воловский муниципальный район	-	-	-	2	3	2	-	1	1	2	1	2	-	6	1	-	-	-
Грязинский муниципальный район	-	1	1	2	3	2	-	2	2	3	1	1	-	5	1	3	-	-
Данковский муниципальный район	-	-	-	-	6	2	-	-	3	4	1	-	-	5	2	1	-	-
Добринский муниципальный район	-	-	-	3	3	3	-	1	-	6	1	1	-	6	-	3	-	-
Добровский муниципальный район	-	-	-	3	2	1	-	-	1	3	1	1	-	5	-	1	-	-
Долгоруковский муниципальный район	-	-	-	1	1	2	-	-	-	2	-	2	-	1	2	1	-	-
Елецкий муниципальный район	-	-	2	3	1	3	-	1	5	2	-	1	-	4	5	-	-	-
Задонский муниципальный район	-	-	1	4	3	1	1	-	4	3	-	1	2	4	3	-	-	-
Измалковский муниципальный район	-	-	-	3	2	3	-	2	2	1	-	3	-	7	-	-	-	1
Краснинский муниципальный район	-	-	-	1	2	2	-	-	2	1	1	1	-	3	2	-	-	-
Лебедянский муниципальный район	-	-	1	3	6	1	-	1	3	4	2	1	-	7	4	-	-	-
Лев-Толстовский муниципальный район	-	-	-	1	3	-	-	-	-	3	1	-	-	4	-	-	-	-
Липецкий муниципальный район	-	-	-	3	3	6	-	-	4	3	1	4	-	3	4	4	1	-
Становлянский муниципальный район	-	-	1	3	3	2	-	1	3	2	1	2	-	5	3	1	-	-
Тербунский муниципальный район	-	-	-	3	3	2	-	2	1	4	-	1	1	3	2	1	-	1
Усманский муниципальный район	-	1	1	1	5	1	1	2	3	1	1	1	1	5	2	1	-	-
Хлевенский муниципальный район	-	-	-	4	2	1	-	1	4	-	1	1	1	3	2	1	-	-
Чаплыгинский муниципальный район	-	-	-	1	3	1	-	1	1	1	2	-	2	1	2	-	-	-
Городские округа Липецкой области	-	-	1	1	-	1	-	2	-	-	-	1	-	3	-	-	-	-
город Липецк	-	-	1	1	-	1	-	2	-	-	-	1	-	3	-	-	-	-
город Елец	-	-	-	-	-	-	-	-	-	-	-	-	-	-	-	-	-	-

58. РАСПРЕДЕЛЕНИЕ ЧИСЛЕННОСТИ РУКОВОДИТЕЛЕЙ МАЛЫХ СЕЛЬСКОХОЗЯЙСТВЕННЫХ ОРГАНИЗАЦИЙ¹⁾ ПО СТАЖУ РАБОТЫ

(на 1 июля 2016 года; человек)

	Руководители, имеющие стаж работы																	
	общий стаж, лет						в сельском хозяйстве, лет						руководителем, лет					
	до 1	1 - 4	5-10	11-20	21-30	31 и более	до 1	1 - 4	5-10	11-20	21-30	31 и более	до 1	1 - 4	5-10	11-20	21-30	31 и более
Липецкая область	1	2	12	14	13	22	1	7	19	9	12	16	1	27	20	15	-	1
Муниципальные районы Липецкой области	1	2	12	14	13	22	1	7	19	9	12	16	1	27	20	15	-	1
Воловский муниципальный район	-	1	1	-	-	2	-	1	1	1	-	1	-	3	-	-	-	1
Грязинский муниципальный район	-	-	...	-	...	-	-	-	...	-	-	-	-	-	...	-	-	-
Данковский муниципальный район	-	-	1	1	1	-	-	2	-	-	1	-	-	3	-	-	-	-
Добринский муниципальный район	-	-	-	-	3	1	-	-	-	-	3	1	-	2	1	1	-	-
Добровский муниципальный район	-	-	...	-	-	-	-	...	-	-	-	-	-	...	-	-	-	-
Долгоруковский муниципальный район	-	-	-	1	1	3	-	-	1	1	2	1	-	3	1	1	-	-
Елецкий муниципальный район	-	-	-	-	-	...	-	...	-	-	-	...	-	...	-	-	-	-
Задонский муниципальный район	-	-	3	2	1	2	-	1	4	1	-	2	-	5	2	1	-	-
Измалковский муниципальный район	-	-	1	1	1	-	-	-	1	1	1	-	-	-	3	-	-	-
Краснинский муниципальный район	-	-	-	...	-	...	-	-	-	...	-	...	-	-	...	-	-	-
Лебедянский муниципальный район	-	-	-	...	-	-	-	-	-	...	-	-	-	-	...	-	-	-
Лев-Толстовский муниципальный район	-	-	-	1	3	1	-	-	1	-	3	1	-	1	1	3	-	-
Липецкий муниципальный район	-	-	1	3	-	3	-	-	3	1	-	3	-	3	2	2	-	-
Становлянский муниципальный район	-	-	1	-	-	4	-	-	1	1	1	2	-	-	1	4	-	-
Тербунский муниципальный район	-	-	1	1	-	1	-	-	2	-	-	1	-	1	1	1	-	-
Усманский муниципальный район	-	...	-	...	-	-	-	...	-	...	-	-	-	...	-	...	-	-
Хлевенский муниципальный район	-	-	-	-	-	-	-	...	-	...	-	-	-	-	-
Чаплыгинский муниципальный район	1	-	1	1	-	2	1	-	2	-	-	2	1	1	2	1	-	-

¹⁾ Без учета микропредприятий

59. СТРУКТУРА ЧИСЛЕННОСТИ РУКОВОДИТЕЛЕЙ СЕЛЬСКОХОЗЯЙСТВЕННЫХ ОРГАНИЗАЦИЙ¹⁾ ПО СТАЖУ РАБОТЫ

(на 1 июля 2016 года; в процентах от общей численности руководителей)

	Руководители, имеющие стаж работы																	
	общий стаж, лет						в сельском хозяйстве, лет						руководителем, лет					
	до 1	1 - 4	5-10	11-20	21-30	31 и более	до 1	1 - 4	5-10	11-20	21-30	31 и более	до 1	1 - 4	5-10	11-20	21-30	31 и более
Липецкая область	0,5	1,9	9,7	27,2	32,5	28,2	1,5	11,7	28,2	26,2	13,1	19,4	3,9	51,9	26,7	15,5	0,5	1,5
Муниципальные районы Липецкой области	0,5	2,0	9,4	27,1	33,0	28,1	1,5	10,8	28,6	26,6	13,3	19,2	3,9	51,2	27,1	15,8	0,5	1,5
Воловский муниципальный район	-	9,1	9,1	18,2	27,3	36,4	-	18,2	18,2	27,3	9,1	27,3	-	81,8	9,1	-	-	9,1
Грязинский муниципальный район	-	9,1	18,2	18,2	36,4	18,2	-	18,2	36,4	27,3	9,1	9,1	-	45,5	27,3	27,3	-	-
Данковский муниципальный район	-	-	9,1	9,1	63,6	18,2	-	18,2	27,3	36,4	18,2	-	-	72,7	18,2	9,1	-	-
Добринский муниципальный район	-	-	-	23,1	46,2	30,8	-	7,7	-	46,2	30,8	15,4	-	61,5	7,7	30,8	-	-
Добровский муниципальный район	-	-	14,3	42,9	28,6	14,3	-	14,3	14,3	42,9	14,3	14,3	-	85,7	-	14,3	-	-
Долгоруковский муниципальный район	-	-	-	22,2	22,2	55,6	-	-	11,1	33,3	22,2	33,3	-	44,4	33,3	22,2	-	-
Елецкий муниципальный район	-	-	18,2	27,3	9,1	45,5	-	18,2	45,5	18,2	-	18,2	-	54,5	45,5	-	-	-
Задонский муниципальный район	-	-	23,5	35,3	23,5	17,6	5,9	5,9	47,1	23,5	-	17,6	11,8	52,9	29,4	5,9	-	-
Измалковский муниципальный район	-	-	9,1	36,4	27,3	27,3	-	18,2	27,3	18,2	9,1	27,3	-	63,6	27,3	-	-	9,1
Краснинский муниципальный район	-	-	-	28,6	28,6	42,9	-	-	28,6	28,6	14,3	28,6	-	42,9	57,1	-	-	-
Лебедянский муниципальный район	-	-	8,3	33,3	50,0	8,3	-	8,3	25,0	41,7	16,7	8,3	-	58,3	41,7	-	-	-
Лев-Толстовский муниципальный район	-	-	-	22,2	66,7	11,1	-	-	11,1	33,3	44,4	11,1	-	55,6	11,1	33,3	-	-
Липецкий муниципальный район	-	-	5,3	31,6	15,8	47,4	-	-	36,8	21,1	5,3	36,8	-	31,6	31,6	31,6	5,3	-
Становлянский муниципальный район	-	-	14,3	21,4	21,4	42,9	-	7,1	28,6	21,4	14,3	28,6	-	35,7	28,6	35,7	-	-
Тербунский муниципальный район	-	-	9,1	36,4	27,3	27,3	-	18,2	27,3	36,4	-	18,2	9,1	36,4	27,3	18,2	-	9,1
Усманский муниципальный район	-	18,2	9,1	18,2	45,5	9,1	9,1	27,3	27,3	18,2	9,1	9,1	9,1	54,5	18,2	18,2	-	-
Хлевенский муниципальный район	-	-	-	44,4	44,4	11,1	-	11,1	55,6	-	22,2	11,1	11,1	44,4	33,3	11,1	-	-
Чаплыгинский муниципальный район	10,0	-	10,0	20,0	30,0	30,0	10,0	10,0	30,0	10,0	20,0	20,0	30,0	20,0	40,0	10,0	-	-
Городские округа Липецкой области	-	-	33,3	33,3	-	33,3	-	66,7	-	-	-	33,3	-	100,0	-	-	-	-
город Липецк	-	-	33,3	33,3	-	33,3	-	66,7	-	-	-	33,3	-	100,0	-	-	-	-
город Елец	-	-	-	-	-	-	-	-	-	-	-	-	-	-	-	-	-	-

¹⁾ Без учета микропредприятий и подсобных сельскохозяйственных предприятий несельскохозяйственных организаций

**60. СТРУКТУРА ЧИСЛЕННОСТИ РУКОВОДИТЕЛЕЙ СЕЛЬСКОХОЗЯЙСТВЕННЫХ ОРГАНИЗАЦИЙ,
НЕ ОТНОСЯЩИХСЯ К СУБЪЕКТАМ МАЛОГО ПРЕДПРИНИМАТЕЛЬСТВА, ПО СТАЖУ РАБОТЫ**

(на 1 июля 2016 года; в процентах от общей численности руководителей)

	Руководители, имеющие стаж работы																	
	общий стаж, лет						в сельском хозяйстве, лет						руководителем, лет					
	до 1	1 - 4	5-10	11-20	21-30	31 и более	до 1	1 - 4	5-10	11-20	21-30	31 и более	до 1	1 - 4	5-10	11-20	21-30	31 и более
Липецкая область	-	1,4	5,6	29,6	38,0	25,4	1,4	12,0	27,5	31,7	10,6	16,9	4,9	56,3	24,6	12,0	0,7	1,4
Муниципальные районы Липецкой области	-	1,4	5,0	29,5	38,8	25,2	1,4	10,8	28,1	32,4	10,8	16,5	5,0	55,4	25,2	12,2	0,7	1,4
Воловский муниципальный район	-	-	-	28,6	42,9	28,6	-	14,3	14,3	28,6	14,3	28,6	-	85,7	14,3	-	-	-
Грязинский муниципальный район	-	11,1	11,1	22,2	33,3	22,2	-	22,2	22,2	33,3	11,1	11,1	-	55,6	11,1	33,3	-	-
Данковский муниципальный район	-	-	-	-	75,0	25,0	-	-	37,5	50,0	12,5	-	-	62,5	25,0	12,5	-	-
Добринский муниципальный район	-	-	-	33,3	33,3	33,3	-	11,1	-	66,7	11,1	11,1	-	66,7	-	33,3	-	-
Добровский муниципальный район	-	-	-	50,0	33,3	16,7	-	-	16,7	50,0	16,7	16,7	-	83,3	-	16,7	-	-
Долгоруковский муниципальный район	-	-	-	25,0	25,0	50,0	-	-	-	50,0	-	50,0	-	25,0	50,0	25,0	-	-
Елецкий муниципальный район	-	-	22,2	33,3	11,1	33,3	-	11,1	55,6	22,2	-	11,1	-	44,4	55,6	-	-	-
Задонский муниципальный район	-	-	11,1	44,4	33,3	11,1	11,1	-	44,4	33,3	-	11,1	22,2	44,4	33,3	-	-	-
Измалковский муниципальный район	-	-	-	37,5	25,0	37,5	-	25,0	25,0	12,5	-	37,5	-	87,5	-	-	-	12,5
Краснинский муниципальный район	-	-	-	20,0	40,0	40,0	-	-	40,0	20,0	20,0	20,0	-	60,0	40,0	-	-	-
Лебедянский муниципальный район	-	-	9,1	27,3	54,5	9,1	-	9,1	27,3	36,4	18,2	9,1	-	63,6	36,4	-	-	-
Лев-Толстовский муниципальный район	-	-	-	25,0	75,0	-	-	-	-	75,0	25,0	-	-	100,0	-	-	-	-
Липецкий муниципальный район	-	-	-	25,0	25,0	50,0	-	-	33,3	25,0	8,3	33,3	-	25,0	33,3	33,3	8,3	-
Становлянский муниципальный район	-	-	11,1	33,3	33,3	22,2	-	11,1	33,3	22,2	11,1	22,2	-	55,6	33,3	11,1	-	-
Тербунский муниципальный район	-	-	-	37,5	37,5	25,0	-	25,0	12,5	50,0	-	12,5	12,5	37,5	25,0	12,5	-	12,5
Усманский муниципальный район	-	11,1	11,1	11,1	55,6	11,1	11,1	22,2	33,3	11,1	11,1	11,1	11,1	55,6	22,2	11,1	-	-
Хлевенский муниципальный район	-	-	-	57,1	28,6	14,3	-	14,3	57,1	-	14,3	14,3	14,3	42,9	28,6	14,3	-	-
Чаплыгинский муниципальный район	-	-	-	20,0	60,0	20,0	-	20,0	20,0	20,0	40,0	-	40,0	20,0	40,0	-	-	-
Городские округа Липецкой области	-	-	33,3	33,3	-	33,3	-	66,7	-	-	-	33,3	-	100,0	-	-	-	-
город Липецк	-	-	33,3	33,3	-	33,3	-	66,7	-	-	-	33,3	-	100,0	-	-	-	-
город Елец	-	-	-	-	-	-	-	-	-	-	-	-	-	-	-	-	-	-

61. СТРУКТУРА ЧИСЛЕННОСТИ РУКОВОДИТЕЛЕЙ МАЛЫХ СЕЛЬСКОХОЗЯЙСТВЕННЫХ ПРЕДПРИЯТИЙ¹⁾ ПО СТАЖУ РАБОТЫ

(на 1 июля 2016 года; в процентах от общей численности руководителей)

	Руководители, имеющие стаж работы																	
	общий стаж, лет						в сельском хозяйстве, лет						руководителем, лет					
	до 1	1 - 4	5-10	11-20	21-30	31 и более	до 1	1 - 4	5-10	11-20	21-30	31 и более	до 1	1 - 4	5-10	11-20	21-30	31 и более
Липецкая область	1,6	3,1	18,8	21,9	20,3	34,4	1,6	10,9	29,7	14,1	18,8	25,0	1,6	42,2	31,3	23,4	-	1,6
Муниципальные районы Липецкой области	1,6	3,1	18,8	21,9	20,3	34,4	1,6	10,9	29,7	14,1	18,8	25,0	1,6	42,2	31,3	23,4	-	1,6
Воловский муниципальный район	-	25,0	25,0	-	-	50,0	-	25,0	25,0	25,0	-	25,0	-	75,0	-	-	-	25,0
Грязинский муниципальный район	-	-	...	-	...	-	-	-	...	-	-	-	-	-	...	-	-	-
Данковский муниципальный район	-	-	33,3	33,3	33,3	-	-	66,7	-	-	33,3	-	-	100,0	-	-	-	-
Добринский муниципальный район	-	-	-	-	75,0	25,0	-	-	-	-	75,0	25,0	-	50,0	25,0	25,0	-	-
Добровский муниципальный район	-	-	...	-	-	-	-	...	-	-	-	-	-	...	-	-	-	-
Долгоруковский муниципальный район	-	-	-	20,0	20,0	60,0	-	-	20,0	20,0	40,0	20,0	-	60,0	20,0	20,0	-	-
Елецкий муниципальный район	-	-	-	-	-	...	-	...	-	-	-	...	-	...	-	-	-	-
Задонский муниципальный район	-	-	37,5	25,0	12,5	25,0	-	12,5	50,0	12,5	-	25,0	-	62,5	25,0	12,5	-	-
Измалковский муниципальный район	-	-	33,3	33,3	33,3	-	-	-	33,3	33,3	33,3	-	-	-	100,0	-	-	-
Краснинский муниципальный район	-	-	-	...	-	...	-	-	-	...	-	...	-	-	...	-	-	-
Лебедянский муниципальный район	-	-	-	...	-	-	-	-	-	...	-	-	-	-	...	-	-	-
Лев-Толстовский муниципальный район	-	-	-	20,0	60,0	20,0	-	-	20,0	-	60,0	20,0	-	20,0	20,0	60,0	-	-
Липецкий муниципальный район	-	-	14,3	42,9	-	42,9	-	-	42,9	14,3	-	42,9	-	42,9	28,6	28,6	-	-
Становлянский муниципальный район	-	-	20,0	-	-	80,0	-	-	20,0	20,0	20,0	40,0	-	-	20,0	80,0	-	-
Тербунский муниципальный район	-	-	33,3	33,3	-	33,3	-	-	66,7	-	-	33,3	-	33,3	33,3	33,3	-	-
Усманский муниципальный район	-	...	-	...	-	-	-	...	-	...	-	-	-	...	-	...	-	-
Хлевенский муниципальный район	-	-	-	-	...	-	-	-	...	-	...	-	-	-	-	-
Чаплыгинский муниципальный район	20,0	-	20,0	20,0	-	40,0	20,0	-	40,0	-	-	40,0	20,0	20,0	40,0	20,0	-	-

¹⁾ Без учета микропредприятий

62. РАСПРЕДЕЛЕНИЕ ЧИСЛЕННОСТИ ПОСТОЯННЫХ РАБОТНИКОВ СЕЛЬСКОХОЗЯЙСТВЕННЫХ ОРГАНИЗАЦИЙ¹⁾ ПО ПОЛУ И ВОЗРАСТУ

(на 1 июля 2016 года; человек)

	Всего	в том числе									
		мужчины в возрасте, лет					женщины в возрасте, лет				
		до 15	15-17	18-29	30-59	60 и более	до 15	15-17	18-29	30-54	55 и более
Липецкая область	19874	-	4	2157	9877	1024	-	-	1017	4826	969
Муниципальные районы Липецкой области	19686	-	4	2133	9849	1012	-	-	987	4786	915
Воловский муниципальный район	512	-	-	39	278	18	-	-	20	141	16
Грязинский муниципальный район	1123	-	-	105	552	37	-	-	56	299	74
Данковский муниципальный район	1721	-	-	208	680	132	-	-	141	496	64
Добринский муниципальный район	1459	-	-	124	710	49	-	-	78	413	85
Добровский муниципальный район	778	-	1	61	464	55	-	-	29	143	25
Долгоруковский муниципальный район	895	-	-	98	500	98	-	-	28	136	35
Елецкий муниципальный район	806	-	-	109	484	33	-	-	35	137	8
Задонский муниципальный район	1104	-	-	112	499	47	-	-	82	320	44
Измалковский муниципальный район	814	-	-	115	479	24	-	-	34	136	26
Краснинский муниципальный район	550	-	-	70	337	27	-	-	31	76	9
Лебедянский муниципальный район	2110	-	-	225	949	165	-	-	122	534	115
Лев-Толстовский муниципальный район	821	-	-	92	421	28	-	-	46	206	28
Липецкий муниципальный район	3175	-	-	342	1363	136	-	-	128	1005	201
Становлянский муниципальный район	924	-	-	76	480	52	-	-	32	199	85
Тербунский муниципальный район	723	-	-	88	403	27	-	-	36	146	23
Усманский муниципальный район	1051	-	-	129	617	36	-	-	37	189	43
Хлевенский муниципальный район	415	-	-	51	203	22	-	-	25	94	20
Чаплыгинский муниципальный район	705	-	3	89	430	26	-	-	27	116	14
Городские округа Липецкой области	188	-	-	24	28	12	-	-	30	40	54
город Липецк	188	-	-	24	28	12	-	-	30	40	54
город Елец	-	-	-	-	-	-	-	-	-	-	-

¹⁾ Без учета микропредприятий и подсобных сельскохозяйственных предприятий несельскохозяйственных организаций

**63. РАСПРЕДЕЛЕНИЕ ЧИСЛЕННОСТИ ПОСТОЯННЫХ РАБОТНИКОВ СЕЛЬСКОХОЗЯЙСТВЕННЫХ ОРГАНИЗАЦИЙ,
НЕ ОТНОСЯЩИХСЯ К СУБЪЕКТАМ МАЛОГО ПРЕДПРИНИМАТЕЛЬСТВА, ПО ПОЛУ И ВОЗРАСТУ**

(на 1 июля 2016 года; человек)

	Всего	в том числе									
		мужчины в возрасте, лет					женщины в возрасте, лет				
		до 15	15-17	18-29	30-59	60 и более	до 15	15-17	18-29	30-54	55 и более
Липецкая область	17169	-	4	1874	8451	886	-	-	907	4202	845
Муниципальные районы Липецкой области	16981	-	4	1850	8423	874	-	-	877	4162	791
Воловский муниципальный район	289	-	-	28	163	13	-	-	17	62	6
Грязинский муниципальный район	1091	-	-	105	532	36	-	-	55	293	70
Данковский муниципальный район	1475	-	-	147	578	120	-	-	113	461	56
Добринский муниципальный район	1272	-	-	109	590	46	-	-	74	375	78
Добровский муниципальный район	718	-	1	56	427	54	-	-	28	129	23
Долгоруковский муниципальный район	605	-	-	73	305	76	-	-	19	107	25
Елецкий муниципальный район	804	-	-	109	484	32	-	-	35	137	7
Задонский муниципальный район	948	-	-	95	422	34	-	-	77	282	38
Измалковский муниципальный район	693	-	-	103	406	18	-	-	29	115	22
Краснинский муниципальный район	523	-	-	69	316	25	-	-	31	73	9
Лебедянский муниципальный район	2027	-	-	219	909	156	-	-	119	511	113
Лев-Толстовский муниципальный район	606	-	-	76	294	17	-	-	42	164	13
Липецкий муниципальный район	2679	-	-	275	1123	106	-	-	110	883	182
Становлянский муниципальный район	716	-	-	63	390	38	-	-	24	138	63
Тербунский муниципальный район	694	-	-	85	387	24	-	-	35	142	21
Усманский муниципальный район	1019	-	-	128	594	36	-	-	34	184	43
Хлебенский муниципальный район	334	-	-	39	164	19	-	-	23	73	16
Чаплыгинский муниципальный район	488	-	3	71	339	24	-	-	12	33	6
Городские округа Липецкой области	188	-	-	24	28	12	-	-	30	40	54
город Липецк	188	-	-	24	28	12	-	-	30	40	54
город Елец	-	-	-	-	-	-	-	-	-	-	-

64. РАСПРЕДЕЛЕНИЕ ЧИСЛЕННОСТИ ПОСТОЯННЫХ РАБОТНИКОВ МАЛЫХ СЕЛЬСКОХОЗЯЙСТВЕННЫХ ПРЕДПРИЯТИЙ¹⁾ ПО ПОЛУ И ВОЗРАСТУ

(на 1 июля 2016 года; человек)

	Всего	в том числе									
		мужчины в возрасте, лет					женщины в возрасте, лет				
		до 15	15-17	18-29	30-59	60 и более	до 15	15-17	18-29	30-54	55 и более
Липецкая область	2705	-	-	283	1426	138	-	-	110	624	124
Муниципальные районы Липецкой области	2705	-	-	283	1426	138	-	-	110	624	124
Воловский муниципальный район	223	-	-	11	115	5	-	-	3	79	10
Грязинский муниципальный район	...	-	-	-	-	-
Данковский муниципальный район	246	-	-	61	102	12	-	-	28	35	8
Добринский муниципальный район	187	-	-	15	120	3	-	-	4	38	7
Добровский муниципальный район	...	-	-	-	-
Долгоруковский муниципальный район	290	-	-	25	195	22	-	-	9	29	10
Елецкий муниципальный район	...	-	-	-	-	...	-	-	-	-	...
Задонский муниципальный район	156	-	-	17	77	13	-	-	5	38	6
Измалковский муниципальный район	121	-	-	12	73	6	-	-	5	21	4
Краснинский муниципальный район	...	-	-	-	-	-	...	-
Лебедянский муниципальный район	...	-	-	-	-
Лев-Толстовский муниципальный район	215	-	-	16	127	11	-	-	4	42	15
Липецкий муниципальный район	496	-	-	67	240	30	-	-	18	122	19
Становлянский муниципальный район	208	-	-	13	90	14	-	-	8	61	22
Тербунский муниципальный район	29	-	-	3	16	3	-	-	1	4	2
Усманский муниципальный район	...	-	-	-	-	-	-
Хлевенский муниципальный район	...	-	-	-	-
Чаплыгинский муниципальный район	217	-	-	18	91	2	-	-	15	83	8

¹⁾ Без учета микропредприятий

65. СТРУКТУРА ЧИСЛЕННОСТИ ПОСТОЯННЫХ РАБОТНИКОВ СЕЛЬСКОХОЗЯЙСТВЕННЫХ ОРГАНИЗАЦИЙ¹⁾ ПО ПОЛУ И ВОЗРАСТУ

(на 1 июля 2016 года; в процентах от общей численности постоянных работников)

	Мужчины в возрасте, лет					Женщины в возрасте, лет				
	до 15	15-17	18-29	30-59	60 и более	до 15	15-17	18-29	30-54	55 и более
Липецкая область	-	0,0	10,9	49,7	5,2	-	-	5,1	24,3	4,9
Муниципальные районы Липецкой области	-	0,0	10,8	50,0	5,1	-	-	5,0	24,3	4,6
Воловский муниципальный район	-	-	7,6	54,3	3,5	-	-	3,9	27,5	3,1
Грязинский муниципальный район	-	-	9,3	49,2	3,3	-	-	5,0	26,6	6,6
Данковский муниципальный район	-	-	12,1	39,5	7,7	-	-	8,2	28,8	3,7
Добринский муниципальный район	-	-	8,5	48,7	3,4	-	-	5,3	28,3	5,8
Добровский муниципальный район	-	0,1	7,8	59,6	7,1	-	-	3,7	18,4	3,2
Долгоруковский муниципальный район	-	-	10,9	55,9	10,9	-	-	3,1	15,2	3,9
Елецкий муниципальный район	-	-	13,5	60,0	4,1	-	-	4,3	17,0	1,0
Задонский муниципальный район	-	-	10,1	45,2	4,3	-	-	7,4	29,0	4,0
Измалковский муниципальный район	-	-	14,1	58,8	2,9	-	-	4,2	16,7	3,2
Краснинский муниципальный район	-	-	12,7	61,3	4,9	-	-	5,6	13,8	1,6
Лебедянский муниципальный район	-	-	10,7	45,0	7,8	-	-	5,8	25,3	5,5
Лев-Толстовский муниципальный район	-	-	11,2	51,3	3,4	-	-	5,6	25,1	3,4
Липецкий муниципальный район	-	-	10,8	42,9	4,3	-	-	4,0	31,7	6,3
Становлянский муниципальный район	-	-	8,2	51,9	5,6	-	-	3,5	21,5	9,2
Тербунский муниципальный район	-	-	12,2	55,7	3,7	-	-	5,0	20,2	3,2
Усманский муниципальный район	-	-	12,3	58,7	3,4	-	-	3,5	18,0	4,1
Хлебенский муниципальный район	-	-	12,3	48,9	5,3	-	-	6,0	22,7	4,8
Чаплыгинский муниципальный район	-	0,4	12,6	61,0	3,7	-	-	3,8	16,5	2,0
Городские округа Липецкой области	-	-	12,8	14,9	6,4	-	-	16,0	21,3	28,7
город Липецк	-	-	12,8	14,9	6,4	-	-	16,0	21,3	28,7
город Елец	-	-	-	-	-	-	-	-	-	-

¹⁾ Без учета микропредприятий и подсобных сельскохозяйственных предприятий несельскохозяйственных организаций

**66. СТРУКТУРА ЧИСЛЕННОСТИ ПОСТОЯННЫХ РАБОТНИКОВ СЕЛЬСКОХОЗЯЙСТВЕННЫХ ОРГАНИЗАЦИЙ,
НЕ ОТНОСЯЩИХСЯ К СУБЪЕКТАМ МАЛОГО ПРЕДПРИНИМАТЕЛЬСТВА, ПО ПОЛУ И ВОЗРАСТУ**

(на 1 июля 2016 года; в процентах от общей численности постоянных работников)

	Мужчины в возрасте, лет					Женщины в возрасте, лет				
	до 15	15-17	18-29	30-59	60 и более	до 15	15-17	18-29	30-54	55 и более
Липецкая область	-	0,0	10,9	49,2	5,2	-	-	5,3	24,5	4,9
Муниципальные районы Липецкой области	-	0,0	10,9	49,6	5,1	-	-	5,2	24,5	4,7
Воловский муниципальный район	-	-	9,7	56,4	4,5	-	-	5,9	21,5	2,1
Грязинский муниципальный район	-	-	9,6	48,8	3,3	-	-	5,0	26,9	6,4
Данковский муниципальный район	-	-	10,0	39,2	8,1	-	-	7,7	31,3	3,8
Добринский муниципальный район	-	-	8,6	46,4	3,6	-	-	5,8	29,5	6,1
Добровский муниципальный район	-	0,1	7,8	59,5	7,5	-	-	3,9	18,0	3,2
Долгоруковский муниципальный район	-	-	12,1	50,4	12,6	-	-	3,1	17,7	4,1
Елецкий муниципальный район	-	-	13,6	60,2	4,0	-	-	4,4	17,0	0,9
Задонский муниципальный район	-	-	10,0	44,5	3,6	-	-	8,1	29,7	4,0
Измалковский муниципальный район	-	-	14,9	58,6	2,6	-	-	4,2	16,6	3,2
Краснинский муниципальный район	-	-	13,2	60,4	4,8	-	-	5,9	14,0	1,7
Лебедянский муниципальный район	-	-	10,8	44,8	7,7	-	-	5,9	25,2	5,6
Лев-Толстовский муниципальный район	-	-	12,5	48,5	2,8	-	-	6,9	27,1	2,1
Липецкий муниципальный район	-	-	10,3	41,9	4,0	-	-	4,1	33,0	6,8
Становлянский муниципальный район	-	-	8,8	54,5	5,3	-	-	3,4	19,3	8,8
Тербунский муниципальный район	-	-	12,2	55,8	3,5	-	-	5,0	20,5	3,0
Усманский муниципальный район	-	-	12,6	58,3	3,5	-	-	3,3	18,1	4,2
Хлевенский муниципальный район	-	-	11,7	49,1	5,7	-	-	6,9	21,9	4,8
Чаплыгинский муниципальный район	-	0,6	14,5	69,5	4,9	-	-	2,5	6,8	1,2
Городские округа Липецкой области	-	-	12,8	14,9	6,4	-	-	16,0	21,3	28,7
город Липецк	-	-	12,8	14,9	6,4	-	-	16,0	21,3	28,7
город Елец	-	-	-	-	-	-	-	-	-	-

67. СТРУКТУРА ЧИСЛЕННОСТИ ПОСТОЯННЫХ РАБОТНИКОВ МАЛЫХ СЕЛЬСКОХОЗЯЙСТВЕННЫХ ПРЕДПРИЯТИЙ¹⁾ ПО ПОЛУ И ВОЗРАСТУ

(на 1 июля 2016 года; в процентах от общей численности постоянных работников)

	Мужчины в возрасте, лет					Женщины в возрасте, лет				
	до 15	15-17		30-59	60 и более	до 15	15-17	18-29	30-54	55 и более
Липецкая область	-	-	10,5	52,7	5,1	-	-	4,1	23,1	4,6
Муниципальные районы Липецкой области	-	-	10,5	52,7	5,1	-	-	4,1	23,1	4,6
Воловский муниципальный район	-	-	4,9	51,6	2,2	-	-	1,3	35,4	4,5
Грязинский муниципальный район	-	-	-	-	-
Данковский муниципальный район	-	-	24,8	41,5	4,9	-	-	11,4	14,2	3,3
Добринский муниципальный район	-	-	8,0	64,2	1,6	-	-	2,1	20,3	3,7
Добровский муниципальный район	-	-	-	-
Долгоруковский муниципальный район	-	-	8,6	67,2	7,6	-	-	3,1	10,0	3,4
Елецкий муниципальный район	-	-	-	-	...	-	-	-	-	...
Задонский муниципальный район	-	-	10,9	49,4	8,3	-	-	3,2	24,4	3,8
Измалковский муниципальный район	-	-	9,9	60,3	5,0	-	-	4,1	17,4	3,3
Краснинский муниципальный район	-	-	-	-	-	...	-
Лебедянский муниципальный район	-	-	-	-
Лев-Толстовский муниципальный район	-	-	7,4	59,1	5,1	-	-	1,9	19,5	7,0
Липецкий муниципальный район	-	-	13,5	48,4	6,0	-	-	3,6	24,6	3,8
Становлянский муниципальный район	-	-	6,3	43,3	6,7	-	-	3,8	29,3	10,6
Тербунский муниципальный район	-	-	10,3	55,2	10,3	-	-	3,4	13,8	6,9
Усманский муниципальный район	-	-	-	-	-	-
Хлевенский муниципальный район	-	-	-	-
Чаплыгинский муниципальный район	-	-	8,3	41,9	0,9	-	-	6,9	38,2	3,7

¹⁾ Без учета микропредприятий

68. РАСПРЕДЕЛЕНИЕ ЧИСЛЕННОСТИ ПОСТОЯННЫХ РАБОТНИКОВ СЕЛЬСКОХОЗЯЙСТВЕННЫХ ОРГАНИЗАЦИЙ¹⁾ ПО УРОВНЮ ОБРАЗОВАНИЯ

(на 1 июля 2016 года; человек)

	Работники, имеющие образование						
	высшее профессиональное (высшее)		среднее профессиональное (среднее специальное)		начальное профессиональное (профессионально-техническое)	среднее (полное) общее или основное общее	начальное общее или не имеют начального общего образования
	всего	в том числе сельскохозяйственное	всего	в том числе сельскохозяйственное			
Липецкая область	2753	1056	4896	2052	4869	6140	1216
Муниципальные районы Липецкой области	2721	1044	4797	2008	4830	6122	1216
Воловский муниципальный район	36	28	80	51	116	245	35
Грязинский муниципальный район	130	37	225	52	140	442	186
Данковский муниципальный район	251	94	463	210	464	483	60
Добринский муниципальный район	192	75	304	115	441	478	44
Добровский муниципальный район	90	36	114	58	183	265	126
Долгоруковский муниципальный район	121	55	195	107	254	320	5
Елецкий муниципальный район	117	30	144	51	182	334	29
Задонский муниципальный район	185	49	344	133	281	251	43
Измалковский муниципальный район	109	48	173	110	256	267	9
Краснинский муниципальный район	91	27	147	42	117	157	38
Лебединский муниципальный район	269	148	712	409	555	501	73
Лев-Толстовский муниципальный район	61	31	122	54	229	383	26
Липецкий муниципальный район	530	134	708	143	931	815	191
Становлянский муниципальный район	108	77	208	135	206	382	20
Тербунский муниципальный район	102	55	149	82	130	241	101
Усманский муниципальный район	168	59	270	121	78	383	152
Хлевенский муниципальный район	93	19	177	64	76	48	21
Чаплыгинский муниципальный район	68	42	262	71	191	127	57
Городские округа Липецкой области	32	12	99	44	39	18	-
город Липецк	32	12	99	44	39	18	-
город Елец	-	-	-	-	-	-	-

¹⁾ Без учета микропредприятий и подсобных сельскохозяйственных предприятий несельскохозяйственных организаций

**69. РАСПРЕДЕЛЕНИЕ ЧИСЛЕННОСТИ ПОСТОЯННЫХ РАБОТНИКОВ СЕЛЬСКОХОЗЯЙСТВЕННЫХ ОРГАНИЗАЦИЙ,
НЕ ОТНОСЯЩИХСЯ К СУБЪЕКТАМ МАЛОГО ПРЕДПРИНИМАТЕЛЬСТВА, ПО УРОВНЮ ОБРАЗОВАНИЯ**

(на 1 июля 2016 года; человек)

	Работники, имеющие образование						
	высшее профессиональное (высшее)		среднее профессиональное (среднее специальное)		начальное профессиональное (профессионально-техническое)	среднее (полное) общее или основное общее	начальное общее или не имеют начального общего образования
	всего	в том числе сельскохозяйственное	всего	в том числе сельскохозяйственное			
Липецкая область	2383	883	4250	1684	4182	5343	1011
Муниципальные районы Липецкой области	2351	871	4151	1640	4143	5325	1011
Воловский муниципальный район	18	15	42	22	36	158	35
Грязинский муниципальный район	125	32	212	47	129	439	186
Данковский муниципальный район	215	80	370	126	388	449	53
Добринский муниципальный район	174	64	260	93	349	445	44
Добровский муниципальный район	81	31	102	51	156	253	126
Долгоруковский муниципальный район	73	35	145	92	220	162	5
Елецкий муниципальный район	115	29	144	51	182	334	29
Задонский муниципальный район	164	40	304	126	246	212	22
Измалковский муниципальный район	86	41	138	103	224	238	7
Краснинский муниципальный район	89	27	122	41	117	157	38
Лебедянский муниципальный район	263	143	688	398	541	472	63
Лев-Толстовский муниципальный район	39	20	89	28	170	287	21
Липецкий муниципальный район	446	108	641	119	833	686	73
Становлянский муниципальный район	83	54	144	88	161	312	16
Тербунский муниципальный район	96	50	142	77	114	241	101
Усманский муниципальный район	162	56	254	114	68	383	152
Хлебенский муниципальный район	72	13	132	23	69	41	20
Чаплыгинский муниципальный район	50	33	222	41	140	56	20
Городские округа Липецкой области	32	12	99	44	39	18	-
город Липецк	32	12	99	44	39	18	-
город Елец	-	-	-	-	-	-	-

**70. РАСПРЕДЕЛЕНИЕ ЧИСЛЕННОСТИ ПОСТОЯННЫХ РАБОТНИКОВ МАЛЫХ СЕЛЬСКОХОЗЯЙСТВЕННЫХ ПРЕДПРИЯТИЙ¹⁾
ПО УРОВНЮ ОБРАЗОВАНИЯ**

(на 1 июля 2016 года; человек)

	Работники, имеющие образование						
	высшее профессиональное (высшее)		среднее профессиональное (среднее специальное)		начальное профессиональное (профессионально-техническое)	среднее (полное) общее или основное общее	начальное общее или не имеют начального общего образования
	всего	в том числе сельскохозяйственное	всего	в том числе сельскохозяйственное			
Липецкая область	370	173	646	368	687	797	205
Муниципальные районы Липецкой области	370	173	646	368	687	797	205
Воловский муниципальный район	18	13	38	29	80	87	-
Грязинский муниципальный район	-
Данковский муниципальный район	36	14	93	84	76	34	7
Добринский муниципальный район	18	11	44	22	92	33	-
Добровский муниципальный район	-
Долгоруковский муниципальный район	48	20	50	15	34	158	-
Елецкий муниципальный район	-	-	-	-	-
Задонский муниципальный район	21	9	40	7	35	39	21
Измалковский муниципальный район	23	7	35	7	32	29	2
Краснинский муниципальный район	...	-	-	-	-
Лебедянский муниципальный район
Лев-Толстовский муниципальный район	22	11	33	26	59	96	5
Липецкий муниципальный район	84	26	67	24	98	129	118
Становлянский муниципальный район	25	23	64	47	45	70	4
Тербунский муниципальный район	6	5	7	5	16	-	-
Усманский муниципальный район	-	-
Хлевенский муниципальный район
Чаплыгинский муниципальный район	18	9	40	30	51	71	37

¹⁾ Без учета микропредприятий

71. СТРУКТУРА ЧИСЛЕННОСТИ ПОСТОЯННЫХ РАБОТНИКОВ СЕЛЬСКОХОЗЯЙСТВЕННЫХ ОРГАНИЗАЦИЙ¹⁾ ПО УРОВНЮ ОБРАЗОВАНИЯ
(на 1 июля 2016 года; в процентах от общей численности постоянных работников)

	Работники, имеющие образование						
	высшее профессиональное (высшее)		среднее профессиональное (среднее специальное)		начальное профессиональное (профессионально-техническое)	среднее (полное) общее или основное общее	начальное общее или не имеют начального общего образования
	всего	в том числе сельскохозяйственное	всего	в том числе сельскохозяйственное			
Липецкая область	13,9	5,3	24,6	10,3	24,5	30,9	6,1
Муниципальные районы Липецкой области	13,8	5,3	24,4	10,2	24,5	31,1	6,2
Воловский муниципальный район	7,0	5,5	15,6	10,0	22,7	47,9	6,8
Грязинский муниципальный район	11,6	3,3	20,0	4,6	12,5	39,4	16,6
Данковский муниципальный район	14,6	5,5	26,9	12,2	27,0	28,1	3,5
Добринский муниципальный район	13,2	5,1	20,8	7,9	30,2	32,8	3,0
Добровский муниципальный район	11,6	4,6	14,7	7,5	23,5	34,1	16,2
Долгоруковский муниципальный район	13,5	6,1	21,8	12,0	28,4	35,8	0,6
Елецкий муниципальный район	14,5	3,7	17,9	6,3	22,6	41,4	3,6
Задонский муниципальный район	16,8	4,4	31,2	12,0	25,5	22,7	3,9
Измалковский муниципальный район	13,4	5,9	21,3	13,5	31,4	32,8	1,1
Краснинский муниципальный район	16,5	4,9	26,7	7,6	21,3	28,5	6,9
Лебедянский муниципальный район	12,7	7,0	33,7	19,4	26,3	23,7	3,5
Лев-Толстовский муниципальный район	7,4	3,8	14,9	6,6	27,9	46,7	3,2
Липецкий муниципальный район	16,7	4,2	22,3	4,5	29,3	25,7	6,0
Становлянский муниципальный район	11,7	8,3	22,5	14,6	22,3	41,3	2,2
Тербунский муниципальный район	14,1	7,6	20,6	11,3	18,0	33,3	14,0
Усманский муниципальный район	16,0	5,6	25,7	11,5	7,4	36,4	14,5
Хлевенский муниципальный район	22,4	4,6	42,7	15,4	18,3	11,6	5,1
Чаплыгинский муниципальный район	9,6	6,0	37,2	10,1	27,1	18,0	8,1
Городские округа Липецкой области	17,0	6,4	52,7	23,4	20,7	9,6	-
город Липецк	17,0	6,4	52,7	23,4	20,7	9,6	-
город Елец	-	-	-	-	-	-	-

¹⁾ Без учета микропредприятий и подсобных сельскохозяйственных предприятий несельскохозяйственных организаций

**72. СТРУКТУРА ЧИСЛЕННОСТИ ПОСТОЯННЫХ РАБОТНИКОВ СЕЛЬСКОХОЗЯЙСТВЕННЫХ ОРГАНИЗАЦИЙ,
НЕ ОТНОСЯЩИХСЯ К СУБЪЕКТАМ МАЛОГО ПРЕДПРИНИМАТЕЛЬСТВА, ПО УРОВНЮ ОБРАЗОВАНИЯ**

(на 1 июля 2016 года; в процентах от общей численности постоянных работников)

	Работники, имеющие образование						
	высшее профессиональное (высшее)		среднее профессиональное (среднее специальное)		начальное профессиональное (профессионально-техническое)	среднее (полное) общее или основное общее	начальное общее или не имеют начального общего образования
	всего	в том числе сельскохозяйственное	всего	в том числе сельскохозяйственное			
Липецкая область	13,9	5,1	24,8	9,8	24,4	31,1	5,9
Муниципальные районы Липецкой области	13,8	5,1	24,4	9,7	24,4	31,4	6,0
Воловский муниципальный район	6,2	5,2	14,5	7,6	12,5	54,7	12,1
Грязинский муниципальный район	11,5	2,9	19,4	4,3	11,8	40,2	17,0
Данковский муниципальный район	14,6	5,4	25,1	8,5	26,3	30,4	3,6
Добринский муниципальный район	13,7	5,0	20,4	7,3	27,4	35,0	3,5
Добровский муниципальный район	11,3	4,3	14,2	7,1	21,7	35,2	17,5
Долгоруковский муниципальный район	12,1	5,8	24,0	15,2	36,4	26,8	0,8
Елецкий муниципальный район	14,3	3,6	17,9	6,3	22,6	41,5	3,6
Задонский муниципальный район	17,3	4,2	32,1	13,3	25,9	22,4	2,3
Измалковский муниципальный район	12,4	5,9	19,9	14,9	32,3	34,3	1,0
Краснинский муниципальный район	17,0	5,2	23,3	7,8	22,4	30,0	7,3
Лебедянский муниципальный район	13,0	7,1	33,9	19,6	26,7	23,3	3,1
Лев-Толстовский муниципальный район	6,4	3,3	14,7	4,6	28,1	47,4	3,5
Липецкий муниципальный район	16,6	4,0	23,9	4,4	31,1	25,6	2,7
Становлянский муниципальный район	11,6	7,5	20,1	12,3	22,5	43,6	2,2
Тербунский муниципальный район	13,8	7,2	20,5	11,1	16,4	34,7	14,6
Усманский муниципальный район	15,9	5,5	24,9	11,2	6,7	37,6	14,9
Хлебенский муниципальный район	21,6	3,9	39,5	6,9	20,7	12,3	6,0
Чаплыгинский муниципальный район	10,2	6,8	45,5	8,4	28,7	11,5	4,1
Городские округа Липецкой области	17,0	6,4	52,7	23,4	20,7	9,6	-
город Липецк	17,0	6,4	52,7	23,4	20,7	9,6	-
город Елец	-	-	-	-	-	-	-

73. СТРУКТУРА ЧИСЛЕННОСТИ ПОСТОЯННЫХ РАБОТНИКОВ МАЛЫХ СЕЛЬСКОХОЗЯЙСТВЕННЫХ ПРЕДПРИЯТИЙ¹⁾ ПО УРОВНЮ ОБРАЗОВАНИЯ

(на 1 июля 2016 года; в процентах от общей численности постоянных работников)

	Работники, имеющие образование						
	высшее профессиональное (высшее)		среднее профессиональное (среднее специальное)		начальное профессиональное (профессионально-техническое)	среднее (полное) общее или основное общее	начальное общее или не имеют начального общего образования
	всего	в том числе сельскохозяйственное	всего	в том числе сельскохозяйственное			
Липецкая область	13,7	6,4	23,9	13,6	25,4	29,5	7,6
Муниципальные районы Липецкой области	13,7	6,4	23,9	13,6	25,4	29,5	7,6
Воловский муниципальный район	8,1	5,8	17,0	13,0	35,9	39,0	-
Грязинский муниципальный район	-
Данковский муниципальный район	14,6	5,7	37,8	34,1	30,9	13,8	2,8
Добринский муниципальный район	9,6	5,9	23,5	11,8	49,2	17,6	-
Добровский муниципальный район	-
Долгоруковский муниципальный район	16,6	6,9	17,2	5,2	11,7	54,5	-
Елецкий муниципальный район	-	-	-	-	-
Задонский муниципальный район	13,5	5,8	25,6	4,5	22,4	25,0	13,5
Измалковский муниципальный район	19,0	5,8	28,9	5,8	26,4	24,0	1,7
Краснинский муниципальный район	...	-	-	-	-
Лебедянский муниципальный район
Лев-Толстовский муниципальный район	10,2	5,1	15,3	12,1	27,4	44,7	2,3
Липецкий муниципальный район	16,9	5,2	13,5	4,8	19,8	26,0	23,8
Становлянский муниципальный район	12,0	11,1	30,8	22,6	21,6	33,7	1,9
Тербунский муниципальный район	20,7	17,2	24,1	17,2	55,2	-	-
Усманский муниципальный район	-	-
Хлебенский муниципальный район
Чаплыгинский муниципальный район	8,3	4,1	18,4	13,8	23,5	32,7	17,1

¹⁾ Без учета микропредприятий

74. ГРУППИРОВКА СЕЛЬСКОХОЗЯЙСТВЕННЫХ ОРГАНИЗАЦИЙ ПО ЧИСЛЕННОСТИ РАБОТНИКОВ

(на 1 июля 2016 года)

	Сельскохозяйственные организации, имеющие численность работников, человек								
	до 16	16 - 50	51 - 100	101 - 250	251 - 400	401 - 800	801-1200	свыше 1200	Итого
Липецкая область									
Число организаций, единиц	98	56	41	49	15	10	-	1	270
в процентах от общего числа организаций	36,3	20,7	15,2	18,1	5,6	3,7	-	0,4	100
Численность работников, человек	523	1795	...	7518	4726	4816	-	...	23817
в процентах от общей численности	2,2	7,5	...	31,6	19,8	20,2	-	...	100
в среднем на одну организацию, человек	5	32	...	153	315	482	-	...	88
Муниципальные районы Липецкой области									
Число организаций, единиц	94	55	41	48	15	10	-	1	264
в процентах от общего числа организаций	35,6	20,8	15,5	18,2	5,7	3,8	-	0,4	100
Численность работников, человек	512	1763	...	7365	4726	4816	-	...	23621
в процентах от общей численности работников	2,2	7,5	...	31,2	20,0	20,4	-	...	100
в среднем на одну организацию, человек	5	32	...	153	315	482	-	...	89
Воловский муниципальный район									
Число организаций, единиц	2	5	4	1	-	-	-	-	12
в процентах от общего числа организаций	16,7	41,7	33,3	8,3	-	-	-	-	100
Численность работников, человек	3	176	271	173	-	-	-	-	623
в процентах от общей численности работников	0,5	28,3	43,5	27,8	-	-	-	-	100
в среднем на одну организацию, человек	2	35	68	173	-	-	-	-	52
Грязинский муниципальный район									
Число организаций, единиц	7	1	2	1	2	1	-	-	14
в процентах от общего числа организаций	50,0	7,1	14,3	7,1	14,3	7,1	-	-	100
Численность работников, человек	50	26	115	150	606	416	-	-	1363
в процентах от общей численности работников	3,7	1,9	8,4	11,0	44,5	30,5	-	-	100
в среднем на одну организацию, человек	7	26	58	150	303	416	-	-	97
Данковский муниципальный район									
Число организаций, единиц	7	3	1	2	2	2	-	-	17
в процентах от общего числа организаций	41,2	17,6	5,9	11,8	11,8	11,8	-	-	100
Численность работников, человек	46	91	70	248	611	931	-	-	1997
в процентах от общей численности работников	2,3	4,6	3,5	12,4	30,6	46,6	-	-	100
в среднем на одну организацию, человек	7	30	70	124	306	466	-	-	117

	Сельскохозяйственные организации, имеющие численность работников, человек								
	до 16	16 - 50	51 - 100	101 - 250	251 - 400	401 - 800	801-1200	свыше 1200	Итого
Добринский муниципальный район									
Число организаций, единиц	5	4	3	4	1	1	-	-	18
в процентах от общего числа организаций	27,8	22,2	16,7	22,2	5,6	5,6	-	-	100
Численность работников, человек	52	151	219	725	314	440	-	-	1901
в процентах от общей численности работников	2,7	7,9	11,5	38,1	16,5	23,1	-	-	100
в среднем на одну организацию, человек	10	38	73	181	314	440	-	-	106
Добровский муниципальный район									
Число организаций, единиц	-	2	2	3	1	-	-	-	8
в процентах от общего числа организаций	-	25,0	25,0	37,5	12,5	-	-	-	100
Численность работников, человек	-	70	128	429	264	-	-	-	891
в процентах от общей численности работников	-	7,9	14,4	48,1	29,6	-	-	-	100
в среднем на одну организацию, человек	-	35	64	143	264	-	-	-	111
Долгоруковский муниципальный район									
Число организаций, единиц	7	4	1	2	-	1	-	-	15
в процентах от общего числа организаций	46,7	26,7	6,7	13,3	-	6,7	-	-	100
Численность работников, человек	36	127	67	291	-	431	-	-	952
в процентах от общей численности работников	3,8	13,3	7,0	30,6	-	45,3	-	-	100
в среднем на одну организацию, человек	5	32	67	146	-	431	-	-	63
Елецкий муниципальный район									
Число организаций, единиц	10	2	-	2	2	-	-	-	16
в процентах от общего числа организаций	62,5	12,5	-	12,5	12,5	-	-	-	100
Численность работников, человек	39	40	-	320	587	-	-	-	986
в процентах от общей численности работников	4,0	4,1	-	32,5	59,5	-	-	-	100
в среднем на одну организацию, человек	4	20	-	160	294	-	-	-	62
Задонский муниципальный район									
Число организаций, единиц	10	6	2	1	1	1	-	-	21
в процентах от общего числа организаций	47,6	28,6	9,5	4,8	4,8	4,8	-	-	100
Численность работников, человек	42	213	...	208	...	684	-	-	1611
в процентах от общей численности работников	2,6	13	...	12,9	...	42,5	-	-	100
в среднем на одну организацию, человек	4	36	...	208	...	684	-	-	77

	Сельскохозяйственные организации, имеющие численность работников, человек								
	до 16	16 - 50	51 - 100	101 - 250	251 - 400	401 - 800	801-1200	свыше 1200	Итого
Измалковский муниципальный район									
Число организаций, единиц	3	5	2	1	-	1	-	-	12
в процентах от общего числа организаций	25,0	41,7	16,7	8,3	-	8,3	-	-	100
Численность работников, человек	9	171	135	119	-	492	-	-	926
в процентах от общей численности работников	1,0	18,5	14,6	12,9	-	53,1	-	-	100
в среднем на одну организацию, человек	3	34	68	119	-	492	-	-	77
Краснинский муниципальный район									
Число организаций, единиц	6	1	1	3	-	-	-	-	11
в процентах от общего числа организаций	54,5	9,1	9,1	27,3	-	-	-	-	100
Численность работников, человек	18	26	59	498	-	-	-	-	601
в процентах от общей численности работников	3,0	4,3	9,8	82,9	-	-	-	-	100
в среднем на одну организацию, человек	3	26	59	166	-	-	-	-	55
Лебедянский муниципальный район									
Число организаций, единиц	3	1	2	4	3	1	-	-	14
в процентах от общего числа организаций	21,4	7,1	14,3	28,6	21,4	7,1	-	-	100
Численность работников, человек	9	29	190	563	1041	566	-	-	2398
в процентах от общей численности работников	0,4	1,2	7,9	23,5	43,4	23,6	-	-	100
в среднем на одну организацию, человек	3	29	95	141	347	566	-	-	171
Лев-Толстовский муниципальный район									
Число организаций, единиц	2	4	2	2	1	-	-	-	11
в процентах от общего числа организаций	18,2	36,4	18,2	18,2	9,1	-	-	-	100
Численность работников, человек	19	108	125	278	394	-	-	-	924
в процентах от общей численности работников	2,1	11,7	13,5	30,1	42,6	-	-	-	100
в среднем на одну организацию, человек	10	27	63	139	394	-	-	-	84
Липецкий муниципальный район									
Число организаций, единиц	5	6	1	8	2	-	-	1	23
в процентах от общего числа организаций	21,7	26,1	4,3	34,8	8,7	-	-	4,3	100
Численность работников, человек	34	224	67	1218	...	-	-	...	3697
в процентах от общей численности работников	0,9	6,1	1,8	32,9	...	-	-	...	100
в среднем на одну организацию, человек	7	37	67	152	...	-	-	...	161

	Сельскохозяйственные организации, имеющие численность работников, человек								
	до 16	16 - 50	51 - 100	101 - 250	251 - 400	401 - 800	801-1200	свыше 1200	Итого
Становлянский муниципальный район									
Число организаций, единиц	4	1	7	4	-	-	-	-	16
в процентах от общего числа организаций	25,0	6,3	43,8	25,0	-	-	-	-	100
Численность работников, человек	14	45	436	618	-	-	-	-	1113
в процентах от общей численности работников	1,3	4,0	39,2	55,5	-	-	-	-	100
в среднем на одну организацию, человек	4	45	62	155	-	-	-	-	70
Тербунский муниципальный район									
Число организаций, единиц	7	2	3	4	-	-	-	-	16
в процентах от общего числа организаций	43,8	12,5	18,8	25,0	-	-	-	-	100
Численность работников, человек	50	39	241	528	-	-	-	-	858
в процентах от общей численности работников	5,8	4,5	28,1	61,5	-	-	-	-	100
в среднем на одну организацию, человек	7	20	80	132	-	-	-	-	54
Усманский муниципальный район									
Число организаций, единиц	3	1	3	4	-	1	-	-	12
в процентах от общего числа организаций	25,0	8,3	25,0	33,3	-	8,3	-	-	100
Численность работников, человек	32	23	251	583	-	416	-	-	1305
в процентах от общей численности работников	2,5	1,8	19,2	44,7	-	31,9	-	-	100
в среднем на одну организацию, человек	11	23	84	146	-	416	-	-	109
Хлевенский муниципальный район									
Число организаций, единиц	8	4	3	1	-	-	-	-	16
в процентах от общего числа организаций	50,0	25,0	18,8	6,3	-	-	-	-	100
Численность работников, человек	28	133	207	167	-	-	-	-	535
в процентах от общей численности работников	5,2	24,9	38,7	31,2	-	-	-	-	100
в среднем на одну организацию, человек	4	33	69	167	-	-	-	-	33
Чаплыгинский муниципальный район									
Число организаций, единиц	5	3	2	1	-	1	-	-	12
в процентах от общего числа организаций	41,7	25,0	16,7	8,3	-	8,3	-	-	100
Численность работников, человек	31	71	149	249	-	440	-	-	940
в процентах от общей численности работников	3,3	7,6	15,9	26,5	-	46,8	-	-	100
в среднем на одну организацию, человек	6	24	75	249	-	440	-	-	78

	Сельскохозяйственные организации, имеющие численность работников, человек								
	до 16	16 - 50	51 - 100	101 - 250	251 - 400	401 - 800	801-1200	свыше 1200	Итого
Городские округа Липецкой области									
Число организаций, единиц	4	1	-	1	-	-	-	-	6
в процентах от общего числа организаций	66,7	16,7	-	16,7	-	-	-	-	100
Численность работников, человек	11	32	-	153	-	-	-	-	196
в процентах от общей численности работников	5,6	16,3	-	78,1	-	-	-	-	100
в среднем на одну организацию, человек	3	32	-	153	-	-	-	-	33
город Липецк									
Число организаций, единиц	4	1	-	1	-	-	-	-	6
в процентах от общего числа организаций	66,7	16,7	-	16,7	-	-	-	-	100
Численность работников, человек	11	32	-	153	-	-	-	-	196
в процентах от общей численности работников	5,6	16,3	-	78,1	-	-	-	-	100
в среднем на одну организацию, человек	3	32	-	153	-	-	-	-	33
город Елец									
Число организаций, единиц	-	-	-	-	-	-	-	-	-
в процентах от общего числа организаций	-	-	-	-	-	-	-	-	-
Численность работников, человек	-	-	-	-	-	-	-	-	-
в процентах от общей численности работников	-	-	-	-	-	-	-	-	-
в среднем на одну организацию, человек	-	-	-	-	-	-	-	-	-

ТРУДОВЫЕ РЕСУРСЫ КРЕСТЬЯНСКИХ (ФЕРМЕРСКИХ) ХОЗЯЙСТВ И ИНДИВИДУАЛЬНЫХ ПРЕДПРИНИМАТЕЛЕЙ

75. СРЕДНЕГОДОВАЯ ЧИСЛЕННОСТЬ ВСЕХ РАБОТНИКОВ КРЕСТЬЯНСКИХ (ФЕРМЕРСКИХ) ХОЗЯЙСТВ И ИНДИВИДУАЛЬНЫХ ПРЕДПРИНИМАТЕЛЕЙ В 2015 ГОДУ

(человек)

	Крестьянские (фермерские) хозяйства и индивидуальные предприниматели	в том числе			
		крестьянские (фермерские) хозяйства	из них		индивидуальные предприниматели
			юридические лица	главы крестьянских (фермерских) хозяйств	
Липецкая область	2545	2310	985	1325	235
Муниципальные районы Липецкой области	2542	2307	985	1322	235
Воловский муниципальный район	131	128	37	91	3
Грязинский муниципальный район	75	68	7
Данковский муниципальный район	162	152	50	102	10
Добринский муниципальный район	281	243	145	98	38
Добровский муниципальный район	125	60	20	40	65
Долгоруковский муниципальный район	134	122	17	105	12
Елецкий муниципальный район	278	251	65	186	27
Задонский муниципальный район	94	86	48	38	8
Измалковский муниципальный район	87	45	...
Краснинский муниципальный район	20	14	-	14	6
Лебедянский муниципальный район	95	91	4
Лев-Толстовский муниципальный район	80	59	21
Липецкий муниципальный район	148	134	85	49	14
Становлянский муниципальный район	70	50	...
Тербунский муниципальный район	153	153	42	111	-
Усманский муниципальный район	122	118	23	95	4
Хлебенский муниципальный район	324	315	271	44	9
Чаплыгинский муниципальный район	163	89	...
Городские округа Липецкой области	3	3	-	3	-
город Липецк	3	3	-	3	-
город Елец	-	-	-	-	-

**76. СРЕДНЕГОДОВАЯ ЧИСЛЕННОСТЬ РАБОТНИКОВ, ЗАНЯТЫХ В СЕЛЬСКОХОЗЯЙСТВЕННОМ ПРОИЗВОДСТВЕ
КРЕСТЬЯНСКИХ (ФЕРМЕРСКИХ) ХОЗЯЙСТВ И ИНДИВИДУАЛЬНЫХ ПРЕДПРИНИМАТЕЛЕЙ В 2015 ГОДУ**

(человек)

	Крестьянские (фермерские) хозяйства и индивидуальные предприниматели	в том числе			
		крестьянские (фермерские) хозяйства	из них		индивидуальные предприниматели
			юридические лица	главы крестьянских (фермерских) хозяйств	
Липецкая область	2435	2211	897	1314	224
Муниципальные районы Липецкой области	2433	2209	897	1312	224
Воловский муниципальный район	129	90	...
Грязинский муниципальный район	74	67	7
Данковский муниципальный район	161	152	50	102	9
Добринский муниципальный район	193	155	60	95	38
Добровский муниципальный район	125	60	20	40	65
Долгоруковский муниципальный район	133	121	17	104	12
Елецкий муниципальный район	274	248	65	183	26
Задонский муниципальный район	91	83	46	37	8
Измалковский муниципальный район	87	45	...
Краснинский муниципальный район	20	14	-	14	6
Лебедянский муниципальный район	95	91	4
Лев-Толстовский муниципальный район	76	59	17
Липецкий муниципальный район	147	133	84	49	14
Становлянский муниципальный район	70	50	...
Тербунский муниципальный район	153	153	42	111	-
Усманский муниципальный район	122	118	23	95	4
Хлебенский муниципальный район	319	...	271
Чаплыгинский муниципальный район	164	90	...
Городские округа Липецкой области	-	...	-
город Липецк	-	...	-
город Елец	-	-	-	-	-

77. ЧИСЛЕННОСТЬ РАБОТНИКОВ КРЕСТЬЯНСКИХ (ФЕРМЕРСКИХ) ХОЗЯЙСТВ И ИНДИВИДУАЛЬНЫХ ПРЕДПРИНИМАТЕЛЕЙ

(на 1 июля 2016 года; человек)

	Численность работников, всего	из них занятых в сельскохозяйственном производстве		в том числе						В среднем в расчете на 1 хозяйство, осуществлявшее сельскохозяйственную деятельность в I полугодии 2016 года	
		всего	в процентах от общей численности работников	члены КФХ (включая главу хозяйства), индивидуальные предприниматели	члены семей глав хозяйств, не зарегистрированные как члены КФХ, помогающие члены семей индивидуальных предпринимателей	наемные работники, занятые на постоянной основе		временные и сезонные работники		Численность всех работников хозяйства	из них занятых в сельскохозяйственном производстве
						всего	в процентах от численности работников, занятых в сельскохозяйственном производстве	всего	в процентах от численности работников, занятых в сельскохозяйственном производстве		
Липецкая область	3213	3110	96,8	1224	446	1262	40,6	178	5,7	4	4
Муниципальные районы Липецкой области	3211	3108	96,8	1222	446	1262	40,6	178	5,7	4	4
Воловский муниципальный район	166	165	99,4	47	21	88	53,3	9	5,5	4	4
Грязинский муниципальный район	92	92	100,0	44	-	48	52,2	-	-	2	2
Данковский муниципальный район	208	207	99,5	57	47	96	46,4	7	3,4	4	4
Добринский муниципальный район	328	245	74,7	114	9	120	49,0	2	0,8	7	5
Добровский муниципальный район	182	182	100,0	38	-	114	62,6	30	16,5	5	5
Долгоруковский муниципальный район	189	186	98,4	74	47	50	26,9	15	8,1	3	3
Елецкий муниципальный район	324	321	99,1	94	106	104	32,4	17	5,3	3	3
Задонский муниципальный район	119	117	98,3	63	10	39	33,3	5	4,3	2	2
Измалковский муниципальный район	124	124	100,0	51	9	47	37,9	17	13,7	3	3
Краснинский муниципальный район	37	37	100,0	21	4	5	13,5	7	18,9	2	2
Лебедянский муниципальный район	105	105	100,0	32	11	57	54,3	5	4,8	4	4
Лев-Толстовский муниципальный район	89	88	98,9	25	-	58	65,9	5	5,7	4	4
Липецкий муниципальный район	227	221	97,4	64	76	72	32,6	9	4,1	4	4
Становлянский муниципальный район	81	80	98,8	39	16	25	31,3	-	-	2	2
Тербунский муниципальный район	167	167	100,0	48	-	103	61,7	16	9,6	3	3
Усманский муниципальный район	134	134	100,0	43	4	84	62,7	3	2,2	3	3
Хлебенский муниципальный район	363	361	99,4	292	16	43	11,9	10	2,8	6	6
Чаплыгинский муниципальный район	276	276	100,0	76	70	109	39,5	21	7,6	5	5
Городские округа Липецкой области	-	-	-	-	-
город Липецк	-	-	-	-	-
город Елец	-	-	-	-	-	-	-	-	-	-	-

78. ЧИСЛЕННОСТЬ РАБОТНИКОВ КРЕСТЬЯНСКИХ (ФЕРМЕРСКИХ) ХОЗЯЙСТВ

(на 1 июля 2016 года; человек)

	Численность работников, всего	из них занятых в сельскохозяйственном производстве		члены КФХ (включая главу хозяйства)	члены семей глав хозяйств, не зарегистрированные как члены КФХ	в том числе				В среднем в расчете на 1 хозяйство, существовавшее сельскохозяйственную деятельность в I полугодии 2016 года	
		всего	в процентах от общей численности работников			наемные работники, занятые на постоянной основе		временные и сезонные работники		Численность всех работников хозяйства	из них занятых в сельскохозяйственном производстве
						всего	в процентах от численности работников, занятых в сельскохозяйственном производстве	всего	в процентах от численности работников, занятых в сельскохозяйственном производстве		
Липецкая область	2874	2777	96,6	1094	402	1127	40,6	154	5,5	4	4
Муниципальные районы Липецкой области	2872	2775	96,6	1092	402	1127	40,6	154	5,5	4	4
Воловский муниципальный район	156	155	99,4	40	18	88	56,8	9	5,8	4	4
Грязинский муниципальный район	81	81	100,0	33	-	48	59,3	-	-	3	3
Данковский муниципальный район	191	190	99,5	49	40	94	49,5	7	3,7	4	4
Добринский муниципальный район	287	204	71,1	104	6	92	45,1	2	1,0	7	5
Добровский муниципальный район	86	86	100,0	25	-	45	52,3	16	18,6	4	4
Долгоруковский муниципальный район	171	168	98,2	67	40	48	28,6	13	7,7	3	3
Елецкий муниципальный район	295	292	99,0	86	99	90	30,8	17	5,8	4	3
Задонский муниципальный район	102	100	98,0	49	9	38	38,0	4	4,0	2	2
Измалковский муниципальный район	117	117	100,0	49	9	44	37,6	15	12,8	2	2
Краснинский муниципальный район	30	30	100,0	15	3	5	16,7	7	23,3	3	3
Лебедянский муниципальный район	95	95	100,0	23	10	57	60,0	5	5,3	5	5
Лев-Толстовский муниципальный район	68	68	100,0	18	-	48	70,6	2	2,9	4	4
Липецкий муниципальный район	198	197	99,5	53	68	67	34,0	9	4,6	5	4
Становлянский муниципальный район	78	77	98,7	36	16	25	32,5	-	-	2	2
Тербунский муниципальный район	165	165	100,0	46	-	103	62,4	16	9,7	4	4
Усманский муниципальный район	129	129	100,0	38	4	84	65,1	3	2,3	3	3
Хлевенский муниципальный район	352	350	99,4	288	12	42	12,0	8	2,3	6	6
Чаплыгинский муниципальный район	271	271	100,0	73	68	109	40,2	21	7,7	5	5
Городские округа Липецкой области	-	-	-	-	-
город Липецк	-	-	-	-	-
город Елец	-	-	-	-	-	-	-	-	-	-	-

79. ЧИСЛЕННОСТЬ РАБОТНИКОВ ИНДИВИДУАЛЬНЫХ ПРЕДПРИНИМАТЕЛЕЙ

(на 1 июля 2016 года; человек)

	Численность работников, всего	из них занятых в сельскохозяйственном производстве		в том числе						В среднем в расчете на 1 хозяйство, осуществлявшее сельскохозяйственную деятельность в I полугодии 2016 года	
		всего	в процентах от общей численности работников	индивидуальные предприниматели	помогающие члены семей индивидуальных предпринимателей	наемные работники, занятые на постоянной основе		временные и сезонные работники		Численность всех работников хозяйства	из них занятых в сельскохозяйственном производстве
						всего	в процентах от численности работников, занятых в сельскохозяйственном производстве	всего	в процентах от численности работников, занятых в сельскохозяйственном производстве		
Липецкая область	339	333	98,2	130	44	135	40,5	24	7,2	3	3
Муниципальные районы Липецкой области	339	333	98,2	130	44	135	40,5	24	7,2	3	3
Воловский муниципальный район	10	10	100,0	7	3	-	-	-	-	1	1
Грязинский муниципальный район	11	11	100,0	11	-	-	-	-	-	1	1
Данковский муниципальный район	17	17	100,0	8	7	2	11,8	-	-	2	2
Добринский муниципальный район	41	41	100,0	10	3	28	68,3	-	-	4	4
Добровский муниципальный район	96	96	100,0	13	-	69	71,9	14	14,6	7	7
Долгоруковский муниципальный район	18	18	100,0	7	7	2	11,1	2	11,1	3	3
Елецкий муниципальный район	29	29	100,0	8	7	14	48,3	-	-	3	3
Задонский муниципальный район	17	17	100,0	14	1	1	5,9	1	5,9	1	1
Измалковский муниципальный район	-
Краснинский муниципальный район	7	7	100,0	6	1	-	-	-	-	1	1
Лебедянский муниципальный район	10	10	100,0	9	1	-	-	-	-	1	1
Лев-Толстовский муниципальный район	21	20	95,2	7	-	10	50,0	3	15,0	3	3
Липецкий муниципальный район	29	24	82,8	11	8	5	20,8	-	-	3	2
Становлянский муниципальный район	3	3	100,0	3	-	-	-	-	-	1	1
Тербунский муниципальный район	-	-	-	-	-
Усманский муниципальный район	5	5	100,0	5	-	-	-	-	-	1	1
Хлебенский муниципальный район	11	11	100,0	4	4	1	9,1	2	18,2	3	3
Чаплыгинский муниципальный район	5	5	100,0	3	2	-	-	-	-	2	2

**80. РАСПРЕДЕЛЕНИЕ ЧИСЛЕННОСТИ ГЛАВ КРЕСТЬЯНСКИХ (ФЕРМЕРСКИХ) ХОЗЯЙСТВ И
ИНДИВИДУАЛЬНЫХ ПРЕДПРИНИМАТЕЛЕЙ ПО ПОЛУ И ВОЗРАСТУ**

(на 1 июля 2016 года; человек)

	Главы крестьянских (фермерских) хозяйств и индивидуальные предприниматели				в том числе								В процентах от общей численности глав КФХ и индивидуальных предпринимателей	
	всего	в том числе в возрасте, лет			всего	мужчины			всего	женщины			мужчины	женщины
		в том числе в возрасте, лет				в том числе в возрасте, лет				в том числе в возрасте, лет				
		до 29	29-49	50 и более		до 29	29-49	50 и более		до 29	29-49	50 и более		
Липецкая область	873	76	431	366	659	50	307	302	214	26	124	64	75,5	24,5
Муниципальные районы Липецкой области	871	76	430	365	657	50	306	301	214	26	124	64	75,4	24,6
Воловский муниципальный район	46	4	19	23	35	2	11	22	11	2	8	1	76,1	23,9
Грязинский муниципальный район	42	1	19	22	32	1	14	17	10	-	5	5	76,2	23,8
Данковский муниципальный район	55	2	28	25	44	-	21	23	11	2	7	2	80,0	20,0
Добринский муниципальный район	49	1	19	29	41	1	15	25	8	-	4	4	83,7	16,3
Добровский муниципальный район	36	1	27	8	27	-	21	6	9	1	6	2	75,0	25,0
Долгоруковский муниципальный район	73	11	48	14	55	6	36	13	18	5	12	1	75,3	24,7
Елецкий муниципальный район	93	6	49	38	70	6	36	28	23	-	13	10	75,3	24,7
Задонский муниципальный район	58	4	32	22	44	2	24	18	14	2	8	4	75,9	24,1
Измалковский муниципальный район	49	7	27	15	37	6	18	13	12	1	9	2	75,5	24,5
Краснинский муниципальный район	17	3	8	6	11	3	3	5	6	-	5	1	64,7	35,3
Лебедянский муниципальный район	28	3	16	9	17	1	10	6	11	2	6	3	60,7	39,3
Лев-Толстовский муниципальный район	25	4	15	6	20	4	11	5	5	-	4	1	80,0	20,0
Липецкий муниципальный район	55	7	19	29	39	4	13	22	16	3	6	7	70,9	29,1
Становлянский муниципальный район	38	1	17	20	29	1	9	19	9	-	8	1	76,3	23,7
Тербунский муниципальный район	48	5	19	24	35	3	15	17	13	2	4	7	72,9	27,1
Усманский муниципальный район	43	5	24	14	28	1	16	11	15	4	8	3	65,1	34,9
Хлебенский муниципальный район	59	4	19	36	49	2	15	32	10	2	4	4	83,1	16,9
Чаплыгинский муниципальный район	57	7	25	25	44	7	18	19	13	-	7	6	77,2	22,8
Городские округа Липецкой области	...	-	-	-	-	-	-	...	-
город Липецк	...	-	-	-	-	-	-	...	-
город Елец	-	-	-	-	-	-	-	-	-	-	-	-	-	-

81. РАСПРЕДЕЛЕНИЕ ЧИСЛЕННОСТИ ГЛАВ КРЕСТЬЯНСКИХ (ФЕРМЕРСКИХ) ХОЗЯЙСТВ И ИНДИВИДУАЛЬНЫХ ПРЕДПРИНИМАТЕЛЕЙ ПО УРОВНЮ ОБРАЗОВАНИЯ

(на 1 июля 2016 года; человек)

	Главы крестьянских (фермерских) хозяйств и индивидуальные предприниматели - всего	в том числе имеющие образование						
		высшее профессиональное (высшее)		среднее профессиональное (среднее специальное)		начальное профессиональное (профессионально-техническое)	среднее (полное) общее или основное общее	начальное общее или не имеют начального общего образования
		всего	в том числе сельскохозяйственное	всего	в том числе сельскохозяйственное			
Липецкая область	873	324	151	326	138	79	138	6
Муниципальные районы Липецкой области	871	322	151	326	138	79	138	6
Воловский муниципальный район	46	16	8	21	6	1	8	-
Грязинский муниципальный район	42	12	2	30	8	-	-	-
Данковский муниципальный район	55	20	10	17	7	14	3	1
Добринский муниципальный район	49	22	10	12	7	13	2	-
Добровский муниципальный район	36	18	9	15	6	3	-	-
Долгоруковский муниципальный район	73	30	14	22	7	1	18	2
Елецкий муниципальный район	93	38	25	29	15	7	19	-
Задонский муниципальный район	58	22	12	26	5	1	9	-
Измалковский муниципальный район	49	16	5	15	4	4	14	-
Краснинский муниципальный район	17	3	-	2	1	4	8	-
Лебедянский муниципальный район	28	12	8	7	1	7	2	-
Лев-Толстовский муниципальный район	25	3	3	17	13	2	3	-
Липецкий муниципальный район	55	29	12	19	8	3	2	2
Становлянский муниципальный район	38	13	4	19	10	1	5	-
Тербунский муниципальный район	48	15	7	13	3	5	15	-
Усманский муниципальный район	43	17	3	13	9	6	6	1
Хлевенский муниципальный район	59	23	14	27	19	3	6	-
Чаплыгинский муниципальный район	57	13	5	22	9	4	18	-
Городские округа Липецкой области	-	-	-	-	-	-
город Липецк	-	-	-	-	-	-
город Елец	-	-	-	-	-	-	-	-

82. СТРУКТУРА ЧИСЛЕННОСТИ ГЛАВ КРЕСТЬЯНСКИХ (ФЕРМЕРСКИХ) ХОЗЯЙСТВ И ИНДИВИДУАЛЬНЫХ ПРЕДПРИНИМАТЕЛЕЙ ПО ПОЛУ И ВОЗРАСТУ

(на 1 июля 2016 года; в процентах от общей численности глав крестьянских (фермерских) хозяйств и индивидуальных предпринимателей)

	Главы крестьянских (фермерских) хозяйств и индивидуальные предприниматели в возрасте, лет			в том числе					
				мужчины в возрасте, лет			женщины в возрасте, лет		
	до 29	29-49	50 и более	до 29	29-49	50 и более	до 29	29-49	50 и более
Липецкая область	8,7	49,4	41,9	5,7	35,2	34,6	3,0	14,2	7,3
Муниципальные районы Липецкой области	8,7	49,4	41,9	5,7	35,1	34,6	3,0	14,2	7,3
Воловский муниципальный район	8,7	41,3	50,0	4,3	23,9	47,8	4,3	17,4	2,2
Грязинский муниципальный район	2,4	45,2	52,4	2,4	33,3	40,5	-	11,9	11,9
Данковский муниципальный район	3,6	50,9	45,5	-	38,2	41,8	3,6	12,7	3,6
Добринский муниципальный район	2,0	38,8	59,2	2,0	30,6	51,0	-	8,2	8,2
Добровский муниципальный район	2,8	75,0	22,2	-	58,3	16,7	2,8	16,7	5,6
Долгоруковский муниципальный район	15,1	65,8	19,2	8,2	49,3	17,8	6,8	16,4	1,4
Елецкий муниципальный район	6,5	52,7	40,9	6,5	38,7	30,1	-	14,0	10,8
Задонский муниципальный район	6,9	55,2	37,9	3,4	41,4	31,0	3,4	13,8	6,9
Измалковский муниципальный район	14,3	55,1	30,6	12,2	36,7	26,5	2,0	18,4	4,1
Краснинский муниципальный район	17,6	47,1	35,3	17,6	17,6	29,4	-	29,4	5,9
Лебедянский муниципальный район	10,7	57,1	32,1	3,6	35,7	21,4	7,1	21,4	10,7
Лев-Толстовский муниципальный район	16,0	60,0	24,0	16,0	44,0	20,0	-	16,0	4,0
Липецкий муниципальный район	12,7	34,5	52,7	7,3	23,6	40,0	5,5	10,9	12,7
Становлянский муниципальный район	2,6	44,7	52,6	2,6	23,7	50,0	-	21,1	2,6
Тербунский муниципальный район	10,4	39,6	50,0	6,3	31,3	35,4	4,2	8,3	14,6
Усманский муниципальный район	11,6	55,8	32,6	2,3	37,2	25,6	9,3	18,6	7,0
Хлебенский муниципальный район	6,8	32,2	61,0	3,4	25,4	54,2	3,4	6,8	6,8
Чаплыгинский муниципальный район	12,3	43,9	43,9	12,3	31,6	33,3	-	12,3	10,5

83. СТРУКТУРА ЧИСЛЕННОСТИ ГЛАВ КРЕСТЬЯНСКИХ (ФЕРМЕРСКИХ) ХОЗЯЙСТВ И ИНДИВИДУАЛЬНЫХ ПРЕДПРИНИМАТЕЛЕЙ ПО УРОВНЮ ОБРАЗОВАНИЯ

(на 1 июля 2016 года; в процентах от общей численности глав крестьянских (фермерских) хозяйств и индивидуальных предпринимателей)

	Главы крестьянских (фермерских) хозяйств и индивидуальные предприниматели, имеющие образование						
	высшее профессиональное (высшее)		среднее профессиональное (среднее специальное)		начальное профессиональное (профессионально-техническое)	среднее (полное) общее или основное общее	начальное общее или не имеют начального общего образования
	всего	в том числе сельскохозяйственное	всего	в том числе сельскохозяйственное			
Липецкая область	37,1	17,3	37,3	15,8	9,0	15,8	0,7
Муниципальные районы Липецкой области	37,0	17,3	37,4	15,8	9,1	15,8	0,7
Воловский муниципальный район	34,8	17,4	45,7	13,0	2,2	17,4	-
Грязинский муниципальный район	28,6	4,8	71,4	19,0	-	-	-
Данковский муниципальный район	36,4	18,2	30,9	12,7	25,5	5,5	1,8
Добринский муниципальный район	44,9	20,4	24,5	14,3	26,5	4,1	-
Добровский муниципальный район	50,0	25,0	41,7	16,7	8,3	-	-
Долгоруковский муниципальный район	41,1	19,2	30,1	9,6	1,4	24,7	2,7
Елецкий муниципальный район	40,9	26,9	31,2	16,1	7,5	20,4	-
Задонский муниципальный район	37,9	20,7	44,8	8,6	1,7	15,5	-
Измалковский муниципальный район	32,7	10,2	30,6	8,2	8,2	28,6	-
Краснинский муниципальный район	17,6	-	11,8	5,9	23,5	47,1	-
Лебедянский муниципальный район	42,9	28,6	25,0	3,6	25,0	7,1	-
Лев-Толстовский муниципальный район	12,0	12,0	68,0	52,0	8,0	12,0	-
Липецкий муниципальный район	52,7	21,8	34,5	14,5	5,5	3,6	3,6
Становлянский муниципальный район	34,2	10,5	50,0	26,3	2,6	13,2	-
Тербунский муниципальный район	31,3	14,6	27,1	6,3	10,4	31,3	-
Усманский муниципальный район	39,5	7,0	30,2	20,9	14,0	14,0	2,3
Хлевенский муниципальный район	39,0	23,7	45,8	32,2	5,1	10,2	-
Чаплыгинский муниципальный район	22,8	8,8	38,6	15,8	7,0	31,6	-
Городские округа Липецкой области	...	-	-	-	-	-	-
город Липецк	...	-	-	-	-	-	-
город Елец	-	-	-	-	-	-	-

84. РАСПРЕДЕЛЕНИЕ ЧИСЛЕННОСТИ ГЛАВ КРЕСТЬЯНСКИХ (ФЕРМЕРСКИХ) ХОЗЯЙСТВ И ИНДИВИДУАЛЬНЫХ РЕДПРИНИМАТЕЛЕЙ ПО СТАЖУ РАБОТЫ

(на 1 июля 2016 года; человек)

	Главы крестьянских (фермерских) хозяйств и индивидуальные предприниматели, имеющие стаж работы																	
	общий стаж, лет						в сельском хозяйстве, лет						руководителем, лет					
	до 1	1 - 4	5-10	11-20	21-30	31 и более	до 1	1 - 4	5-10	11-20	21-30	31 и более	до 1	1 - 4	5-10	11-20	21-30	31 и более
Липецкая область	4	58	121	189	210	291	33	199	163	141	189	148	77	385	157	121	132	1
Муниципальные районы Липецкой области	4	58	121	188	210	290	33	198	162	141	189	148	77	383	157	121	132	1
Воловский муниципальный район	-	5	4	8	10	19	1	14	6	4	14	7	2	18	6	9	11	-
Грязинский муниципальный район	-	2	-	12	13	15	-	18	7	6	4	7	-	21	7	6	8	-
Данковский муниципальный район	-	1	8	5	15	26	1	11	13	5	16	9	5	21	13	6	10	-
Добринский муниципальный район	-	-	3	3	16	27	1	4	3	9	22	10	1	8	6	19	15	-
Добровский муниципальный район	-	2	8	11	8	7	2	12	9	5	4	4	5	21	5	2	3	-
Долгоруковский муниципальный район	3	13	10	22	11	14	6	19	19	12	10	7	12	32	19	6	4	-
Елецкий муниципальный район	-	2	21	26	19	25	-	14	24	23	14	18	4	48	20	8	13	-
Задонский муниципальный район	-	4	11	15	14	14	7	14	9	7	11	10	12	27	6	1	12	-
Измалковский муниципальный район	-	6	10	11	12	10	4	14	10	8	8	5	11	23	9	1	5	-
Краснинский муниципальный район	-	1	5	5	3	3	2	6	3	6	-	-	3	7	6	1	-	-
Лебедянский муниципальный район	1	1	3	6	10	7	1	4	7	5	7	4	6	10	6	4	2	-
Лев-Толстовский муниципальный район	-	2	4	4	11	4	-	8	5	5	5	2	-	20	2	1	2	-
Липецкий муниципальный район	-	3	7	9	10	26	1	11	9	8	13	13	3	21	8	9	14	-
Становлянский муниципальный район	-	2	6	6	5	19	1	11	5	2	8	11	1	19	5	7	6	-
Тербунский муниципальный район	-	3	8	8	14	15	1	10	9	4	17	7	2	20	12	7	7	-
Усманский муниципальный район	-	4	4	17	6	12	1	10	8	13	9	2	4	25	3	6	5	-
Хлевенский муниципальный район	-	4	2	10	17	26	-	9	6	13	13	18	-	19	15	13	11	1
Чаплыгинский муниципальный район	-	3	7	10	16	21	4	9	10	6	14	14	6	23	9	15	4	-
Городские округа Липецкой области	-	-	-	...	-	...	-	-	-	-	-	...	-	-	-	-
город Липецк	-	-	-	...	-	...	-	-	-	-	-	...	-	-	-	-
город Елец	-	-	-	-	-	-	-	-	-	-	-	-	-	-	-	-	-	-

**85. СТРУКТУРА ЧИСЛЕННОСТИ ГЛАВ КРЕСТЬЯНСКИХ (ФЕРМЕРСКИХ) ХОЗЯЙСТВ И ИНДИВИДУАЛЬНЫХ ПРЕДПРИНИМАТЕЛЕЙ
ПО СТАЖУ РАБОТЫ**

(на 1 июля 2016 года; в процентах от общей численности глав крестьянских (фермерских) хозяйств и индивидуальных предпринимателей)

	Главы крестьянских (фермерских) хозяйств и индивидуальные предприниматели, имеющие стаж работы																	
	общий стаж, лет						в сельском хозяйстве, лет						руководителем, лет					
	до 1	1 - 4	5-10	11-20	21-30	31 и более	до 1	1 - 4	5-10	11-20	21-30	31 и более	до 1	1 - 4	5-10	11-20	21-30	31 и более
Липецкая область	0,5	6,6	13,9	21,6	24,1	33,3	3,8	22,8	18,7	16,2	21,6	17,0	8,8	44,1	18,0	13,9	15,1	0,1
Муниципальные районы Липецкой области	0,5	6,7	13,9	21,6	24,1	33,3	3,8	22,7	18,6	16,2	21,7	17,0	8,8	44,0	18,0	13,9	15,2	0,1
Воловский муниципальный район	-	10,9	8,7	17,4	21,7	41,3	2,2	30,4	13,0	8,7	30,4	15,2	4,3	39,1	13,0	19,6	23,9	-
Грязинский муниципальный район	-	4,8	-	28,6	31,0	35,7	-	42,9	16,7	14,3	9,5	16,7	-	50,0	16,7	14,3	19,0	-
Данковский муниципальный район	-	1,8	14,5	9,1	27,3	47,3	1,8	20,0	23,6	9,1	29,1	16,4	9,1	38,2	23,6	10,9	18,2	-
Добринский муниципальный район	-	-	6,1	6,1	32,7	55,1	2,0	8,2	6,1	18,4	44,9	20,4	2,0	16,3	12,2	38,8	30,6	-
Добровский муниципальный район	-	5,6	22,2	30,6	22,2	19,4	5,6	33,3	25,0	13,9	11,1	11,1	13,9	58,3	13,9	5,6	8,3	-
Долгоруковский муниципальный район	4,1	17,8	13,7	30,1	15,1	19,2	8,2	26,0	26,0	16,4	13,7	9,6	16,4	43,8	26,0	8,2	5,5	-
Елецкий муниципальный район	-	2,2	22,6	28,0	20,4	26,9	-	15,1	25,8	24,7	15,1	19,4	4,3	51,6	21,5	8,6	14,0	-
Задонский муниципальный район	-	6,9	19,0	25,9	24,1	24,1	12,1	24,1	15,5	12,1	19,0	17,2	20,7	46,6	10,3	1,7	20,7	-
Измалковский муниципальный район	-	12,2	20,4	22,4	24,5	20,4	8,2	28,6	20,4	16,3	16,3	10,2	22,4	46,9	18,4	2,0	10,2	-
Краснинский муниципальный район	-	5,9	29,4	29,4	17,6	17,6	11,8	35,3	17,6	35,3	-	-	17,6	41,2	35,3	5,9	-	-
Лебедянский муниципальный район	3,6	3,6	10,7	21,4	35,7	25,0	3,6	14,3	25,0	17,9	25,0	14,3	21,4	35,7	21,4	14,3	7,1	-
Лев-Толстовский муниципальный район	-	8,0	16,0	16,0	44,0	16,0	-	32,0	20,0	20,0	20,0	8,0	-	80,0	8,0	4,0	8,0	-
Липецкий муниципальный район	-	5,5	12,7	16,4	18,2	47,3	1,8	20,0	16,4	14,5	23,6	23,6	5,5	38,2	14,5	16,4	25,5	-
Становлянский муниципальный район	-	5,3	15,8	15,8	13,2	50,0	2,6	28,9	13,2	5,3	21,1	28,9	2,6	50,0	13,2	18,4	15,8	-
Тербунский муниципальный район	-	6,3	16,7	16,7	29,2	31,3	2,1	20,8	18,8	8,3	35,4	14,6	4,2	41,7	25,0	14,6	14,6	-
Усманский муниципальный район	-	9,3	9,3	39,5	14,0	27,9	2,3	23,3	18,6	30,2	20,9	4,7	9,3	58,1	7,0	14,0	11,6	-
Хлебенский муниципальный район	-	6,8	3,4	16,9	28,8	44,1	-	15,3	10,2	22,0	22,0	30,5	-	32,2	25,4	22,0	18,6	1,7
Чаплыгинский муниципальный район	-	5,3	12,3	17,5	28,1	36,8	7,0	15,8	17,5	10,5	24,6	24,6	10,5	40,4	15,8	26,3	7,0	-
Городские округа Липецкой области	-	-	-	...	-	...	-	-	-	-	-	...	-	-	-	-
город Липецк	-	-	-	...	-	...	-	-	-	-	-	...	-	-	-	-
город Елец	-	-	-	-	-	-	-	-	-	-	-	-	-	-	-	-	-	-

86. ГРУППИРОВКА КРЕСТЬЯНСКИХ (ФЕРМЕРСКИХ) ХОЗЯЙСТВ И ИНДИВИДУАЛЬНЫХ ПРЕДПРИНИМАТЕЛЕЙ ПО ЧИСЛЕННОСТИ РАБОТНИКОВ
 (на 1 июля 2016 года)

	Хозяйства, имеющие численность работников, человек									Итого
	1 - 2	3 - 4	5 - 6	7 - 10	11 - 15	16 - 30	31 - 60	61 - 100	свыше 100	
Липецкая область										
Число хозяйств, единиц	529	184	72	42	25	13	3	4	1	873
в процентах от общего числа хозяйств	60,6	21,1	8,2	4,8	2,9	1,5	0,3	0,5	0,1	100
Численность работников, человек	680	614	394	352	...	255	126	273	...	3213
в процентах от общей численности	21,2	19,1	12,3	11,0	...	7,9	3,9	8,5	...	100
в среднем на одно хозяйство, человек	1	3	5	8	...	20	42	68	...	4
Муниципальные районы Липецкой области										
Число хозяйств, единиц	527	184	72	42	25	13	3	4	1	871
в процентах от общего числа хозяйств	60,5	21,1	8,3	4,8	2,9	1,5	0,3	0,5	0,1	100
Численность работников, человек	678	614	394	352	...	255	126	273	...	3211
в процентах от общей численности работников	21,1	19,1	12,3	11,0	...	7,9	3,9	8,5	...	100
в среднем на одно хозяйство, человек	1	3	5	8	...	20	42	68	...	4
Воловский муниципальный район										
Число хозяйств, единиц	27	10	3	2	1	3	-	-	-	46
в процентах от общего числа хозяйств	58,7	21,7	6,5	4,3	2,2	6,5	-	-	-	100
Численность работников, человек	33	33	16	15	14	55	-	-	-	166
в процентах от общей численности работников	19,9	19,9	9,6	9,0	8,4	33,1	-	-	-	100
в среднем на одно хозяйство, человек	1	3	5	8	14	18	-	-	-	4
Грязинский муниципальный район										
Число хозяйств, единиц	36	2	3	-	-	1	-	-	-	42
в процентах от общего числа хозяйств	85,7	4,8	7,1	-	-	2,4	-	-	-	100
Численность работников, человек	39	7	17	-	-	29	-	-	-	92
в процентах от общей численности работников	42,4	7,6	18,5	-	-	31,5	-	-	-	100
в среднем на одно хозяйство, человек	1	4	6	-	-	29	-	-	-	2
Данковский муниципальный район										
Число хозяйств, единиц	28	14	7	3	1	2	-	-	-	55
в процентах от общего числа хозяйств	50,9	25,5	12,7	5,5	1,8	3,6	-	-	-	100
Численность работников, человек	44	47	38	23	12	44	-	-	-	208
в процентах от общей численности работников	21,2	22,6	18,3	11,1	5,8	21,2	-	-	-	100
в среднем на одно хозяйство, человек	2	3	5	8	12	22	-	-	-	4

	Хозяйства, имеющие численность работников, человек									
	1 - 2	3 - 4	5 - 6	7 - 10	11 - 15	16 - 30	31 - 60	61 - 100	свыше 100	Итого
Добринский муниципальный район										
Число хозяйств, единиц	26	6	4	7	4	-	-	2	-	49
в процентах от общего числа хозяйств	53,1	12,2	8,2	14,3	8,2	-	-	4,1	-	100
Численность работников, человек	31	19	23	63	49	-	-	143	-	328
в процентах от общей численности работников	9,5	5,8	7,0	19,2	14,9	-	-	43,6	-	100
в среднем на одно хозяйство, человек	1	3	6	9	12	-	-	72	-	7
Добровский муниципальный район										
Число хозяйств, единиц	25	5	2	-	2	-	1	1	-	36
в процентах от общего числа хозяйств	69,4	13,9	5,6	-	5,6	-	2,8	2,8	-	100
Численность работников, человек	27	16	10	-	25	-	36	68	-	182
в процентах от общей численности работников	14,8	8,8	5,5	-	13,7	-	19,8	37,4	-	100
в среднем на одно хозяйство, человек	1	3	5	-	13	-	36	68	-	5
Долгоруковский муниципальный район										
Число хозяйств, единиц	49	17	2	3	2	-	-	-	-	73
в процентах от общего числа хозяйств	67,1	23,3	2,7	4,1	2,7	-	-	-	-	100
Численность работников, человек	69	58	11	26	25	-	-	-	-	189
в процентах от общей численности работников	36,5	30,7	5,8	13,8	13,2	-	-	-	-	100
в среднем на одно хозяйство, человек	1	3	6	9	13	-	-	-	-	3
Елецкий муниципальный район										
Число хозяйств, единиц	43	28	13	6	2	1	-	-	-	93
в процентах от общего числа хозяйств	46,2	30,1	14,0	6,5	2,2	1,1	-	-	-	100
Численность работников, человек	75	91	67	48	24	19	-	-	-	324
в процентах от общей численности работников	23,1	28,1	20,7	14,8	7,4	5,9	-	-	-	100
в среднем на одно хозяйство, человек	2	3	5	8	12	19	-	-	-	3
Задонский муниципальный район										
Число хозяйств, единиц	45	9	-	2	2	-	-	-	-	58
в процентах от общего числа хозяйств	77,6	15,5	-	3,4	3,4	-	-	-	-	100
Численность работников, человек	52	29	-	15	23	-	-	-	-	119
в процентах от общей численности работников	43,7	24,4	-	12,6	19,3	-	-	-	-	100
в среднем на одно хозяйство, человек	1	3	-	8	12	-	-	-	-	2

	Хозяйства, имеющие численность работников, человек									
	1 - 2	3 - 4	5 - 6	7 - 10	11 - 15	16 - 30	31 - 60	61 - 100	свыше 100	Итого
Измалковский муниципальный район										
Число хозяйств, единиц	33	9	4	2	-	1	-	-	-	49
в процентах от общего числа хозяйств	67,3	18,4	8,2	4,1	-	2,0	-	-	-	100
Численность работников, человек	40	29	23	16	-	16	-	-	-	124
в процентах от общей численности работников	32,3	23,4	18,5	12,9	-	12,9	-	-	-	100
в среднем на одно хозяйство, человек	1	3	6	8	-	16	-	-	-	3
Краснинский муниципальный район										
Число хозяйств, единиц	14	1	1	1	-	-	-	-	-	17
в процентах от общего числа хозяйств	82,4	5,9	5,9	5,9	-	-	-	-	-	100
Численность работников, человек	18	3	6	10	-	-	-	-	-	37
в процентах от общей численности работников	48,6	8,1	16,2	27,0	-	-	-	-	-	100
в среднем на одно хозяйство, человек	1	3	6	10	-	-	-	-	-	2
Лебедянский муниципальный район										
Число хозяйств, единиц	19	2	2	1	3	1	-	-	-	28
в процентах от общего числа хозяйств	67,9	7,1	7,1	3,6	10,7	3,6	-	-	-	100
Численность работников, человек	23	7	10	7	42	16	-	-	-	105
в процентах от общей численности работников	21,9	6,7	9,5	6,7	40,0	15,2	-	-	-	100
в среднем на одно хозяйство, человек	1	4	5	7	14	16	-	-	-	4
Лев-Толстовский муниципальный район										
Число хозяйств, единиц	9	12	2	1	1	-	-	-	-	25
в процентах от общего числа хозяйств	36,0	48,0	8,0	4,0	4,0	-	-	-	-	100
Численность работников, человек	13	42	12	8	14	-	-	-	-	89
в процентах от общей численности работников	14,6	47,2	13,5	9,0	15,7	-	-	-	-	100
в среднем на одно хозяйство, человек	1	4	6	8	14	-	-	-	-	4
Липецкий муниципальный район										
Число хозяйств, единиц	22	19	6	5	1	1	1	-	-	55
в процентах от общего числа хозяйств	40,0	34,5	10,9	9,1	1,8	1,8	1,8	-	-	100
Численность работников, человек	31	63	33	40	11	18	31	-	-	227
в процентах от общей численности работников	13,7	27,8	14,5	17,6	4,8	7,9	13,7	-	-	100
в среднем на одно хозяйство, человек	1	3	6	8	11	18	31	-	-	4

	Хозяйства, имеющие численность работников, человек									Итого
	1 - 2	3 - 4	5 - 6	7 - 10	11 - 15	16 - 30	31 - 60	61 - 100	свыше 100	
Становлянский муниципальный район										
Число хозяйств, единиц	30	5	1	1	1	-	-	-	-	38
в процентах от общего числа хозяйств	78,9	13,2	2,6	2,6	2,6	-	-	-	-	100
Численность работников, человек	33	19	...	8	...	-	-	-	-	81
в процентах от общей численности работников	40,7	23,5	...	9,9	...	-	-	-	-	100
в среднем на одно хозяйство, человек	1	4	...	8	...	-	-	-	-	2
Тербунский муниципальный район										
Число хозяйств, единиц	27	7	9	2	2	1	-	-	-	48
в процентах от общего числа хозяйств	56,3	14,6	18,8	4,2	4,2	2,1	-	-	-	100
Численность работников, человек	32	22	50	19	25	19	-	-	-	167
в процентах от общей численности работников	19,2	13,2	29,9	11,4	15,0	11,4	-	-	-	100
в среднем на одно хозяйство, человек	1	3	6	10	13	19	-	-	-	3
Усманский муниципальный район										
Число хозяйств, единиц	38	2	1	-	-	1	-	1	-	43
в процентах от общего числа хозяйств	88,4	4,7	2,3	-	-	2,3	-	2,3	-	100
Численность работников, человек	39	6	6	-	-	21	-	62	-	134
в процентах от общей численности работников	29,1	4,5	4,5	-	-	15,7	-	46,3	-	100
в среднем на одно хозяйство, человек	1	3	6	-	-	21	-	62	-	3
Хлевенский муниципальный район										
Число хозяйств, единиц	34	17	2	4	1	-	-	-	1	59
в процентах от общего числа хозяйств	57,6	28,8	3,4	6,8	1,7	-	-	-	1,7	100
Численность работников, человек	45	59	...	37	...	-	-	-	...	363
в процентах от общей численности работников	12,4	16,3	...	10,2	...	-	-	-	...	100
в среднем на одно хозяйство, человек	1	3	...	9	...	-	-	-	...	6
Чаплыгинский муниципальный район										
Число хозяйств, единиц	22	19	10	2	2	1	1	-	-	57
в процентах от общего числа хозяйств	38,6	33,3	17,5	3,5	3,5	1,8	1,8	-	-	100
Численность работников, человек	34	64	56	17	28	18	59	-	-	276
в процентах от общей численности работников	12,3	23,2	20,3	6,2	10,1	6,5	21,4	-	-	100
в среднем на одно хозяйство, человек	2	3	6	9	14	18	59	-	-	5

	Хозяйства, имеющие численность работников, человек									
	1 - 2	3 - 4	5 - 6	7 - 10	11 - 15	16 - 30	31 - 60	61 - 100	свыше 100	Итого
Городские округа Липецкой области										
Число хозяйств, единиц	2	-	-	-	-	-	-	-	-	2
в процентах от общего числа хозяйств	100,0	-	-	-	-	-	-	-	-	100
Численность работников, человек	2	-	-	-	-	-	-	-	-	2
в процентах от общей численности работников	100,0	-	-	-	-	-	-	-	-	100
в среднем на одно хозяйство, человек	1	-	-	-	-	-	-	-	-	1
город Липецк										
Число хозяйств, единиц	2	-	-	-	-	-	-	-	-	2
в процентах от общего числа хозяйств	100,0	-	-	-	-	-	-	-	-	100
Численность работников, человек	2	-	-	-	-	-	-	-	-	2
в процентах от общей численности работников	100,0	-	-	-	-	-	-	-	-	100
в среднем на одно хозяйство, человек	1	-	-	-	-	-	-	-	-	1
город Елец										
Число хозяйств, единиц	-	-	-	-	-	-	-	-	-	-
в процентах от общего числа хозяйств	-	-	-	-	-	-	-	-	-	100
Численность работников, человек	-	-	-	-	-	-	-	-	-	-
в процентах от общей численности работников	-	-	-	-	-	-	-	-	-	100
в среднем на одно хозяйство, человек	-	-	-	-	-	-	-	-	-	-

ТРУДОВЫЕ РЕСУРСЫ ЛИЧНЫХ ПОДСОБНЫХ И ДРУГИХ ИНДИВИДУАЛЬНЫХ ХОЗЯЙСТВ ГРАЖДАН

87. РАСПРЕДЕЛЕНИЕ ЛИЧНЫХ ПОДСОБНЫХ И ДРУГИХ ИНДИВИДУАЛЬНЫХ ХОЗЯЙСТВ ГРАЖДАН ПО ЧИСЛЕННОСТИ ЛИЦ, ЗАНЯТЫХ ВЫПОЛНЕНИЕМ СЕЛЬСКОХОЗЯЙСТВЕННЫХ РАБОТ

(на 1 июля 2016 года; хозяйств)

	Число домохозяйств, в которых осуществлялись сельскохозяйственные работы, всего	в том числе хозяйства, с численностью занятых выполнением сельскохозяйственных работ, человек							в процентах от общего числа хозяйств, осуществлявших сельскохозяйственную деятельность в I полугодии 2016 года						
		1	2	3 - 4	5 - 6	7 - 8	9 - 11	12 и более	1	2	3 - 4	5 - 6	7 - 8	9 - 11	12 и более
Липецкая область	245585	99537	84142	56300	5102	415	77	12	40,5	34,3	22,9	2,1	0,2	0,0	0,0
Муниципальные районы Липецкой области	215654	94355	71903	44651	4308	360	65	12	43,8	33,3	20,7	2,0	0,2	0,0	0,0
Воловский муниципальный район	5679	2296	1978	1256	136	10	2	1	40,4	34,8	22,1	2,4	0,2	0,0	0,0
Грязинский муниципальный район	25542	9998	7696	7059	666	92	25	6	39,1	30,1	27,6	2,6	0,4	0,1	0,0
Данковский муниципальный район	10448	3876	4173	2167	208	23	1	-	37,1	39,9	20,7	2,0	0,2	0,0	-
Добринский муниципальный район	12316	4657	4312	3034	301	10	2	-	37,8	35,0	24,6	2,4	0,1	0,0	-
Добровский муниципальный район	16211	9264	4593	2134	204	14	2	-	57,1	28,3	13,2	1,3	0,1	0,0	-
Долгоруковский муниципальный район	7332	3416	2440	1366	103	6	1	-	46,6	33,3	18,6	1,4	0,1	0,0	-
Елецкий муниципальный район	10822	4038	4167	2372	229	13	3	-	37,3	38,5	21,9	2,1	0,1	0,0	-
Задонский муниципальный район	14480	6586	5138	2510	224	19	3	-	45,5	35,5	17,3	1,5	0,1	0,0	-
Измалковский муниципальный район	6371	2684	2381	1197	99	9	1	-	42,1	37,4	18,8	1,6	0,1	0,0	-
Краснинский муниципальный район	5797	2960	1940	820	70	6	1	-	51,1	33,5	14,1	1,2	0,1	0,0	-
Лебедянский муниципальный район	10691	4712	3785	1988	192	11	3	-	44,1	35,4	18,6	1,8	0,1	0,0	-
Лев-Толстовский муниципальный район	7647	2920	2955	1628	121	19	4	-	38,2	38,6	21,3	1,6	0,2	0,1	-
Липецкий муниципальный район	23644	10261	7610	5119	602	45	5	2	43,4	32,2	21,7	2,5	0,2	0,0	0,0
Становлянский муниципальный район	7098	3082	2536	1387	91	2	-	-	43,4	35,7	19,5	1,3	0,0	-	-
Тербунский муниципальный район	9571	4399	3018	1935	201	15	3	-	46,0	31,5	20,2	2,1	0,2	0,0	-
Усманский муниципальный район	17099	8004	5679	3060	323	28	4	1	46,8	33,2	17,9	1,9	0,2	0,0	0,0
Хлевенский муниципальный район	10789	4866	3730	2013	170	9	1	-	45,1	34,6	18,7	1,6	0,1	0,0	-
Чаплыгинский муниципальный район	14117	6336	3772	3606	368	29	4	2	44,9	26,7	25,5	2,6	0,2	0,0	0,0
Городские округа Липецкой области	29931	5182	12239	11649	794	55	12	-	17,3	40,9	38,9	2,7	0,2	0,0	-
город Липецк	18860	3567	6492	8084	655	50	12	-	18,9	34,4	42,9	3,5	0,3	0,1	-
город Елец	11071	1615	5747	3565	139	5	-	-	14,6	51,9	32,2	1,3	0,0	-	-

**88. РАСПРЕДЕЛЕНИЕ ЛИЧНЫХ ПОДСОБНЫХ ХОЗЯЙСТВ ГРАЖДАН ПО ЧИСЛЕННОСТИ ЛИЦ,
ЗАНЯТЫХ ВЫПОЛНЕНИЕМ СЕЛЬСКОХОЗЯЙСТВЕННЫХ РАБОТ**

(на 1 июля 2016 года; хозяйств)

	Число домохозяйств, в которых осуществлялись сельскохозяйственные работы, всего	в том числе хозяйства, с численностью занятых выполнением сельскохозяйственных работ, человек							в процентах от общего числа хозяйств, осуществлявших сельскохозяйственную деятельность в I полугодии 2016 года						
		1	2	3 - 4	5 - 6	7 - 8	9 - 11	12 и более	1	2	3 - 4	5 - 6	7 - 8	9 - 11	12 и более
Липецкая область	188552	85802	61425	36985	3920	346	62	12	45,5	32,6	19,6	2,1	0,2	0,0	0,0
Муниципальные районы Липецкой области	187561	85621	61089	36542	3889	346	62	12	45,6	32,6	19,5	2,1	0,2	0,0	0,0
Воловский муниципальный район	5679	2296	1978	1256	136	10	2	1	40,4	34,8	22,1	2,4	0,2	0,0	0,0
Грязинский муниципальный район	14780	7317	3698	3147	501	86	25	6	49,5	25,0	21,3	3,4	0,6	0,2	0,0
Данковский муниципальный район	9860	3749	3862	2034	191	23	1	-	38,0	39,2	20,6	1,9	0,2	0,0	-
Добринский муниципальный район	12301	4656	4304	3028	301	10	2	-	37,9	35,0	24,6	2,4	0,1	0,0	-
Добровский муниципальный район	15466	8723	4412	2111	204	14	2	-	56,4	28,5	13,6	1,3	0,1	0,0	-
Долгоруковский муниципальный район	7328	3414	2439	1366	102	6	1	-	46,6	33,3	18,6	1,4	0,1	0,0	-
Елецкий муниципальный район	10357	3747	4078	2297	219	13	3	-	36,2	39,4	22,2	2,1	0,1	0,0	-
Задонский муниципальный район	13915	6323	4916	2433	223	18	2	-	45,4	35,3	17,5	1,6	0,1	0,0	-
Измалковский муниципальный район	6315	2642	2372	1193	98	9	1	-	41,8	37,6	18,9	1,6	0,1	0,0	-
Краснинский муниципальный район	5778	2946	1936	819	70	6	1	-	51,0	33,5	14,2	1,2	0,1	0,0	-
Лебедянский муниципальный район	7903	3821	2642	1305	127	6	2	-	48,3	33,4	16,5	1,6	0,1	0,0	-
Лев-Толстовский муниципальный район	5468	2292	1955	1100	99	19	3	-	41,9	35,8	20,1	1,8	0,3	0,1	-
Липецкий муниципальный район	21921	9300	7259	4759	552	44	5	2	42,4	33,1	21,7	2,5	0,2	0,0	0,0
Становлянский муниципальный район	7093	3082	2533	1385	91	2	-	-	43,5	35,7	19,5	1,3	0,0	-	-
Тербунский муниципальный район	8973	4116	2847	1796	197	14	3	-	45,9	31,7	20,0	2,2	0,2	0,0	-
Усманский муниципальный район	13247	6698	3678	2527	311	28	4	1	50,6	27,8	19,1	2,3	0,2	0,0	0,0
Хлебенский муниципальный район	10785	4864	3728	2013	170	9	1	-	45,1	34,6	18,7	1,6	0,1	0,0	-
Чаплыгинский муниципальный район	10392	5635	2452	1973	297	29	4	2	54,2	23,6	19,0	2,9	0,3	0,0	0,0
Городские округа Липецкой области	991	181	336	443	31	-	-	-	18,3	33,9	44,7	3,1	-	-	-
город Липецк	716	156	262	273	25	-	-	-	21,8	36,6	38,1	3,5	-	-	-
город Елец	275	25	74	170	6	-	-	-	9,1	26,9	61,8	2,2	-	-	-

**89. РАСПРЕДЕЛЕНИЕ ЛИЧНЫХ ПОДСОБНЫХ И ДРУГИХ ИНДИВИДУАЛЬНЫХ ХОЗЯЙСТВ ГРАЖДАН
В СЕЛЬСКИХ ПОСЕЛЕНИЯХ ПО ЧИСЛЕННОСТИ ЛИЦ, ЗАНЯТЫХ ВЫПОЛНЕНИЕМ СЕЛЬСКОХОЗЯЙСТВЕННЫХ РАБОТ**

(на 1 июля 2016 года; хозяйств)

	Число хозяйств, в которых осуществлялись сельскохозяйственные работы, всего	в том числе хозяйства, с численностью занятых выполнением сельскохозяйственных работ, человек							в процентах от общего числа хозяйств, осуществлявших сельскохозяйственную деятельность в I полугодии 2016 года						
		1	2	3 - 4	5 - 6	7 - 8	9 - 11	12 и более	1	2	3 - 4	5 - 6	7 - 8	9 - 11	12 и более
Липецкая область	190049	88149	60900	36656	3925	343	64	12	46,4	32,0	19,3	2,1	0,2	0,0	0,0
Муниципальные районы Липецкой области	190049	88149	60900	36656	3925	343	64	12	46,4	32,0	19,3	2,1	0,2	0,0	0,0
Воловский муниципальный район	5679	2296	1978	1256	136	10	2	1	40,4	34,8	22,1	2,4	0,2	0,0	0,0
Грязинский муниципальный район	15609	7901	3882	3207	501	87	25	6	50,6	24,9	20,5	3,2	0,6	0,2	0,0
Данковский муниципальный район	7151	3168	2543	1267	156	16	1	-	44,3	35,6	17,7	2,2	0,2	0,0	-
Добринский муниципальный район	12316	4657	4312	3034	301	10	2	-	37,8	35,0	24,6	2,4	0,1	0,0	-
Добровский муниципальный район	16211	9264	4593	2134	204	14	2	-	57,1	28,3	13,2	1,3	0,1	0,0	-
Долгоруковский муниципальный район	7332	3416	2440	1366	103	6	1	-	46,6	33,3	18,6	1,4	0,1	0,0	-
Елецкий муниципальный район	10822	4038	4167	2372	229	13	3	-	37,3	38,5	21,9	2,1	0,1	0,0	-
Задонский муниципальный район	12024	5821	3934	2043	204	19	3	-	48,4	32,7	17,0	1,7	0,2	0,0	-
Измалковский муниципальный район	6371	2684	2381	1197	99	9	1	-	42,1	37,4	18,8	1,6	0,1	0,0	-
Краснинский муниципальный район	5797	2960	1940	820	70	6	1	-	51,1	33,5	14,1	1,2	0,1	0,0	-
Лебедянский муниципальный район	8088	3886	2720	1346	128	6	2	-	48,0	33,6	16,6	1,6	0,1	0,0	-
Лев-Толстовский муниципальный район	7647	2920	2955	1628	121	19	4	-	38,2	38,6	21,3	1,6	0,2	0,1	-
Липецкий муниципальный район	23644	10261	7610	5119	602	45	5	2	43,4	32,2	21,7	2,5	0,2	0,0	0,0
Становлянский муниципальный район	7098	3082	2536	1387	91	2	-	-	43,4	35,7	19,5	1,3	0,0	-	-
Тербунский муниципальный район	9571	4399	3018	1935	201	15	3	-	46,0	31,5	20,2	2,1	0,2	0,0	-
Усманский муниципальный район	13296	6737	3682	2533	311	28	4	1	50,7	27,7	19,1	2,3	0,2	0,0	0,0
Хлебенский муниципальный район	10789	4866	3730	2013	170	9	1	-	45,1	34,6	18,7	1,6	0,1	0,0	-
Чаплыгинский муниципальный район	10604	5793	2479	1999	298	29	4	2	54,6	23,4	18,9	2,8	0,3	0,0	0,0

**90. РАСПРЕДЕЛЕНИЕ ЛИЧНЫХ ПОДСОБНЫХ И ДРУГИХ ИНДИВИДУАЛЬНЫХ ХОЗЯЙСТВ ГРАЖДАН В ГОРОДСКИХ ОКРУГАХ
И В ГОРОДСКИХ ПОСЕЛЕНИЯХ ПО ЧИСЛЕННОСТИ ЛИЦ, ЗАНЯТЫХ ВЫПОЛНЕНИЕМ СЕЛЬСКОХОЗЯЙСТВЕННЫХ РАБОТ**

(на 1 июля 2016 года; хозяйств)

	Число хозяйств, в которых осуществлялись сельскохозяйственные работы, всего	в том числе хозяйства, с численностью занятых выполнением сельскохозяйственных работ, человек							в процентах от общего числа хозяйств, осуществлявших сельскохозяйственную деятельность в I полугодии 2016 года						
		1	2	3 - 4	5 - 6	7 - 8	9 - 11	12 и более	1	2	3 - 4	5 - 6	7 - 8	9 - 11	12 и более
Липецкая область	55536	11388	23242	19644	1177	72	13	-	20,5	41,9	35,4	2,1	0,1	0,0	-
Муниципальные районы Липецкой области	25605	6206	11003	7995	383	17	1	-	24,2	43,0	31,2	1,5	0,1	0,0	-
Воловский муниципальный район	-	-	-	-	-	-	-	-	-	-	-	-	-	-	-
Грязинский муниципальный район	9933	2097	3814	3852	165	5	-	-	21,1	38,4	38,8	1,7	0,1	-	-
Данковский муниципальный район	3297	708	1630	900	52	7	-	-	21,5	49,4	27,3	1,6	0,2	-	-
Добринский муниципальный район	-	-	-	-	-	-	-	-	-	-	-	-	-	-	-
Добровский муниципальный район	-	-	-	-	-	-	-	-	-	-	-	-	-	-	-
Долгоруковский муниципальный район	-	-	-	-	-	-	-	-	-	-	-	-	-	-	-
Елецкий муниципальный район	-	-	-	-	-	-	-	-	-	-	-	-	-	-	-
Задонский муниципальный район	2456	765	1204	467	20	-	-	-	31,1	49,0	19,0	0,8	-	-	-
Измалковский муниципальный район	-	-	-	-	-	-	-	-	-	-	-	-	-	-	-
Краснинский муниципальный район	-	-	-	-	-	-	-	-	-	-	-	-	-	-	-
Лебедянский муниципальный район	2603	826	1065	642	64	5	1	-	31,7	40,9	24,7	2,5	0,2	0,0	-
Лев-Толстовский муниципальный район	-	-	-	-	-	-	-	-	-	-	-	-	-	-	-
Липецкий муниципальный район	-	-	-	-	-	-	-	-	-	-	-	-	-	-	-
Становлянский муниципальный район	-	-	-	-	-	-	-	-	-	-	-	-	-	-	-
Тербунский муниципальный район	-	-	-	-	-	-	-	-	-	-	-	-	-	-	-
Усманский муниципальный район	3803	1267	1997	527	12	-	-	-	33,3	52,5	13,9	0,3	-	-	-
Хлебенский муниципальный район	-	-	-	-	-	-	-	-	-	-	-	-	-	-	-
Чаплыгинский муниципальный район	3513	543	1293	1607	70	-	-	-	15,5	36,8	45,7	2,0	-	-	-
Городские округа Липецкой области	29931	5182	12239	11649	794	55	12	-	17,3	40,9	38,9	2,7	0,2	0,0	-
город Липецк	18860	3567	6492	8084	655	50	12	-	18,9	34,4	42,9	3,5	0,3	0,1	-
город Елец	11071	1615	5747	3565	139	5	-	-	14,6	51,9	32,2	1,3	0,0	-	-

**91. ЧИСЛО ЛИЧНЫХ ПОДСОБНЫХ И ДРУГИХ ИНДИВИДУАЛЬНЫХ ХОЗЯЙСТВ ГРАЖДАН,
ПРИВЛЕКАВШИХ НАЕМНЫХ РАБОТНИКОВ ДЛЯ ВЫПОЛНЕНИЯ СЕЛЬСКОХОЗЯЙСТВЕННЫХ РАБОТ В 2015 ГОДУ**
(хозяйств)

	Число домохозяйств, привлекавших наемных работников для выполнения сельскохозяйственных работ в 2015 году				в процентах от общего числа соответствующей категории хозяйств, осуществлявших сельскохозяйственную деятельность в I полугодии 2016 года			
	Личные подсобные и другие индивидуальные хозяйства граждан	в том числе хозяйства			Личные подсобные и другие индивидуальные хозяйства граждан	в том числе хозяйства		
		личные подсобные	граждан, имеющих земельные участки для индивидуального жилищного строительства ¹⁾	граждан, не имеющих земли, но имеющих сельскохозяйственных животных		личные подсобные	граждан, имеющих земельные участки для индивидуального жилищного строительства ¹⁾	граждан, не имеющих земли, но имеющих сельскохозяйственных животных
Липецкая область	67517	65015	2496	6	27,5	34,5	4,4	10,0
Муниципальные районы Липецкой области	67065	65010	2049	6	31,1	34,7	7,3	10,0
Воловский муниципальный район	1535	1535	-	-	27,0	27,0	-	-
Грязинский муниципальный район	4470	4401	69	-	17,5	29,8	0,6	-
Данковский муниципальный район	4511	4197	314	-	43,2	42,6	53,4	-
Добринский муниципальный район	8321	8310	11	-	67,6	67,6	73,3	-
Добровский муниципальный район	3678	3540	138	-	22,7	22,9	18,6	-
Долгоруковский муниципальный район	3967	3967	-	-	54,1	54,1	-	-
Елецкий муниципальный район	2781	2769	12	-	25,7	26,7	2,7	-
Задонский муниципальный район	3223	3098	125	-	22,3	22,3	22,1	-
Измалковский муниципальный район	1235	1234	1	-	19,4	19,5	1,8	-
Краснинский муниципальный район	2690	2685	3	2	46,4	46,5	17,6	100,0
Лебедянский муниципальный район	2275	2227	48	-	21,3	28,2	1,7	-
Лев-Толстовский муниципальный район	2496	2190	306	-	32,6	40,1	14,0	-
Липецкий муниципальный район	10780	10394	382	4	45,6	47,4	22,3	57,1
Становлянский муниципальный район	1959	1959	-	-	27,6	27,6	-	-
Тербунский муниципальный район	3402	3379	23	-	35,5	37,7	3,8	-
Усманский муниципальный район	3847	3293	554	-	22,5	24,9	14,4	-
Хлебенский муниципальный район	2624	2623	1	-	24,3	24,3	25,0	-
Чаплыгинский муниципальный район	3271	3209	62	-	23,2	30,9	1,7	-
Городские округа Липецкой области	452	5	447	-	1,5	0,5	1,5	-
город Липецк	230	-	230	-	1,2	-	1,3	-
город Елец	222	5	217	-	2,0	1,8	2,0	-

¹⁾ По хозяйствам граждан, имеющих земельные участки площадью 4 и более соток и занимающихся сельскохозяйственным производством.

**92. ЧИСЛО ЛИЧНЫХ ПОДСОБНЫХ И ДРУГИХ ИНДИВИДУАЛЬНЫХ ХОЗЯЙСТВ ГРАЖДАН В СЕЛЬСКИХ ПОСЕЛЕНИЯХ,
ПРИВЛЕКАВШИХ НАЕМНЫХ РАБОТНИКОВ ДЛЯ ВЫПОЛНЕНИЯ СЕЛЬСКОХОЗЯЙСТВЕННЫХ РАБОТ В 2015 ГОДУ**
(хозяйств)

	Число домохозяйств, привлекавших наемных работников для выполнения сельскохозяйственных работ в 2015 году				в процентах от общего числа соответствующей категории хозяйств, осуществлявших сельскохозяйственную деятельность в I полугодии 2016			
	Личные подсобные и другие индивидуальные хозяйства граждан	в том числе хозяйства			Личные подсобные и другие индивидуальные хозяйства граждан	в том числе хозяйства		
		личные подсобные	граждан, имеющих земельные участки для индивидуального жилищного строительства ¹⁾	граждан, не имеющих земли, но имеющих сельскохозяйственных животных		личные подсобные	граждан, имеющих земельные участки для индивидуального жилищного строительства ¹⁾	граждан, не имеющих земли, но имеющих сельскохозяйственных животных
Липецкая область	64554	63554	994	6	34,0	34,8	13,5	10,0
Муниципальные районы Липецкой области	64554	63554	994	6	34,0	34,8	13,5	10,0
Воловский муниципальный район	1535	1535	-	-	27,0	27,0	-	-
Грязинский муниципальный район	4425	4401	24	-	28,3	29,8	2,9	-
Данковский муниципальный район	3033	3025	8	-	42,4	42,5	21,1	-
Добринский муниципальный район	8321	8310	11	-	67,6	67,6	73,3	-
Добровский муниципальный район	3678	3540	138	-	22,7	22,9	18,6	-
Долгоруковский муниципальный район	3967	3967	-	-	54,1	54,1	-	-
Елецкий муниципальный район	2781	2769	12	-	25,7	26,7	2,7	-
Задонский муниципальный район	2879	2814	65	-	23,9	24,0	22,8	-
Измалковский муниципальный район	1235	1234	1	-	19,4	19,5	1,8	-
Краснинский муниципальный район	2690	2685	3	2	46,4	46,5	17,6	100,0
Лебедянский муниципальный район	2233	2227	6	-	27,6	28,2	3,5	-
Лев-Толстовский муниципальный район	2496	2190	306	-	32,6	40,1	14,0	-
Липецкий муниципальный район	10780	10394	382	4	45,6	47,4	22,3	57,1
Становлянский муниципальный район	1959	1959	-	-	27,6	27,6	-	-
Тербунский муниципальный район	3402	3379	23	-	35,5	37,7	3,8	-
Усманский муниципальный район	3293	3293	-	-	24,8	24,9	-	-
Хлебенский муниципальный район	2624	2623	1	-	24,3	24,3	25,0	-
Чаплыгинский муниципальный район	3223	3209	14	-	30,4	30,9	6,6	-

¹⁾ По хозяйствам граждан, имеющих земельные участки площадью 4 и более соток и занимающихся сельскохозяйственным производством.

93. ЧИСЛО ЛИЧНЫХ ПОДСОБНЫХ И ДРУГИХ ИНДИВИДУАЛЬНЫХ ХОЗЯЙСТВ ГРАЖДАН В ГОРОДСКИХ ОКРУГАХ И В ГОРОДСКИХ ПОСЕЛЕНИЯХ, ПРИВЛЕКАВШИХ НАЕМНЫХ РАБОТНИКОВ ДЛЯ ВЫПОЛНЕНИЯ СЕЛЬСКОХОЗЯЙСТВЕННЫХ РАБОТ В 2015 ГОДУ

(хозяйств)

	Число домохозяйств, привлекавших наемных работников для выполнения сельскохозяйственных работ в 2015 году			в процентах от общего числа соответствующей категории хозяйств, осуществлявших сельскохозяйственную деятельность в I полугодии 2016		
	Личные подсобные и другие индивидуальные хозяйства граждан	в том числе хозяйства		Личные подсобные и другие индивидуальные хозяйства граждан	в том числе хозяйства	
		личные подсобные	граждан, имеющих земельные участки для индивидуального жилищного строительства ¹⁾		личные подсобные	граждан, имеющих земельные участки для индивидуального жилищного строительства ¹⁾
Липецкая область	2963	1461	1502	5,3	24,7	3,0
Муниципальные районы Липецкой области	2511	1456	1055	9,8	29,6	5,1
Воловский муниципальный район	-	-	-	-	-	-
Грязинский муниципальный район	45	-	45	0,5	-	0,5
Данковский муниципальный район	1478	1172	306	44,8	42,7	55,6
Добринский муниципальный район	-	-	-	-	-	-
Добровский муниципальный район	-	-	-	-	-	-
Долгоруковский муниципальный район	-	-	-	-	-	-
Елецкий муниципальный район	-	-	-	-	-	-
Задонский муниципальный район	344	284	60	14,0	13,1	21,4
Измалковский муниципальный район	-	-	-	-	-	-
Краснинский муниципальный район	-	-	-	-	-	-
Лебедянский муниципальный район	42	-	42	1,6	-	1,6
Лев-Толстовский муниципальный район	-	-	-	-	-	-
Липецкий муниципальный район	-	-	-	-	-	-
Становлянский муниципальный район	-	-	-	-	-	-
Тербунский муниципальный район	-	-	-	-	-	-
Усманский муниципальный район	554	-	554	14,6	-	14,6
Хлевенский муниципальный район	-	-	-	-	-	-
Чаплыгинский муниципальный район	48	-	48	1,4	-	1,4
Городские округа Липецкой области	452	5	447	1,5	0,5	1,5
город Липецк	230	-	230	1,2	-	1,3
город Елец	222	5	217	2,0	1,8	2,0

¹⁾ По хозяйствам граждан, имеющих земельные участки площадью 4 и более соток и занимающихся сельскохозяйственным производством.

Временно исполняющий обязанности руководителя Территориального органа
Федеральной службы государственной статистики по Липецкой области

Н.Н. Данилова

МЕТОДОЛОГИЧЕСКИЕ ПОЯСНЕНИЯ

К **сельскохозяйственным организациям** отнесены хозяйственные товарищества и партнерства (в том числе публичные и непубличные акционерные общества), производственные кооперативы, родовые общины, унитарные предприятия, подсобные сельскохозяйственные предприятия несельскохозяйственных организаций.

К **подсобным сельскохозяйственным предприятиям несельскохозяйственных организаций** отнесены хозяйства, имеющие посевные площади сельскохозяйственных культур не менее 50 гектаров и/или не менее 10 голов крупного рогатого скота, или не менее 5 голов коров, или не менее 20 голов свиней, или не менее 15 голов овец или коз, или не менее 100 голов птицы, или не менее 10 голов лошадей.

К **малым сельскохозяйственным предприятиям (включая микропредприятия)** отнесены юридические лица – коммерческие организации, внесенные в единый государственный реестр юридических лиц и соответствующие условиям, установленным Федеральным законом от 24 июля 2007 г. № 209-ФЗ «О развитии малого и среднего предпринимательства в Российской Федерации».

Крестьянское (фермерское) хозяйство - объединение граждан, связанных родством и (или) свойством, имеющих в общей собственности имущество и совместно осуществляющих производственную и иную хозяйственную деятельность (производство, переработку, хранение, транспортировку и реализацию сельскохозяйственной продукции), основанную на их личном участии (статья 1 Федерального закона от 11 июня 2003 г. № 74-ФЗ «О крестьянском (фермерском) хозяйстве»).

Индивидуальный предприниматель - гражданин (физическое лицо), занимающийся предпринимательской деятельностью без образования юридического лица с момента его государственной регистрации в соответствии со статьей 23 Гражданского кодекса Российской Федерации и заявивший в Свидетельстве о государственной регистрации виды деятельности, отнесенные согласно Общероссийскому классификатору видов экономической деятельности (ОКВЭД) к сельскому хозяйству.

Личное подсобное хозяйство – форма непредпринимательской деятельности по производству и переработке сельскохозяйственной продукции, осуществляемой личным трудом гражданина и членов его семьи в целях удовлетворения личных потребностей на земельном участке, предоставленном или приобретенном для ведения личного подсобного хозяйства. Землепользование хозяйств может состоять из приусадебных и полевых участков (статьи 2, 4 Федерального закона от 7 июля 2003 г. № 112-ФЗ «О личном подсобном хозяйстве»).

К другим индивидуальным хозяйствам граждан отнесены:

- граждане, имеющие земельные участки для индивидуального жилищного строительства с площадью 4 и более соток и занимающиеся сельскохозяйственным производством;
- граждане, имеющие земельные участки (садовые, огородные, дачные и другие), не входящие в некоммерческие объединения граждан;
- граждане, не имеющие земли, но имеющие сельскохозяйственных животных.

Садоводческое, огородническое, дачное некоммерческое объединение граждан – некоммерческая организация, учрежденная гражданами на добровольных началах для содействия ее членам в решении общих социально – хозяйственных задач ведения садоводства, огородничества и дачного хозяйства (статья 1 Федерального закона от 15 апреля 1998 г. № 66-ФЗ «О садоводческих, огороднических и дачных некоммерческих объединениях граждан»).

Освоенный земельный участок – участок в некоммерческих объединениях граждан, на котором имеются посадки картофеля, плодово-ягодных, овощных или декоративных культур, или участок, на котором произведены культуртехнические мероприятия (корчевка леса и пней, расчистка и планировка участка, работы по окультуриванию почвы), или возведены жилые, хозяйственные постройки.

Среднегодовая численность работников (средняя численность работников) включает: среднегодовую численность работников списочного состава, среднегодовую численность внешних совместителей и среднегодовую численность работников, выполнявших работы по договорам гражданско-правового характера.

Постоянные работники – лица списочного состава, принятые на работу в соответствии с заключенным трудовым договором (контрактом) на неопределенный срок, то есть без указания времени его окончания.

Наемные работники, занятые на постоянной основе – работавшие по трудовому договору, заключенному на неопределенный срок в сельскохозяйственном производстве, а также на основе устной договоренности.

Временные и/или сезонные работники – работавшие в организации (хозяйстве) по трудовым договорам о временной работе, заключенным на срок до двух месяцев, о сезонной работе на срок до шести месяцев и по договорам гражданско-правового характера, а также на основе устной договоренности.

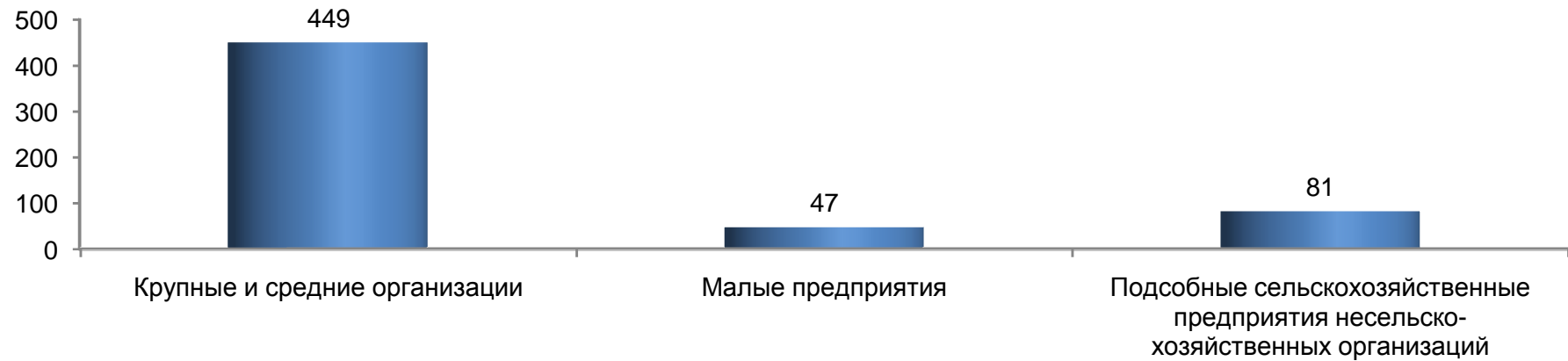


ДИАГРАММЫ

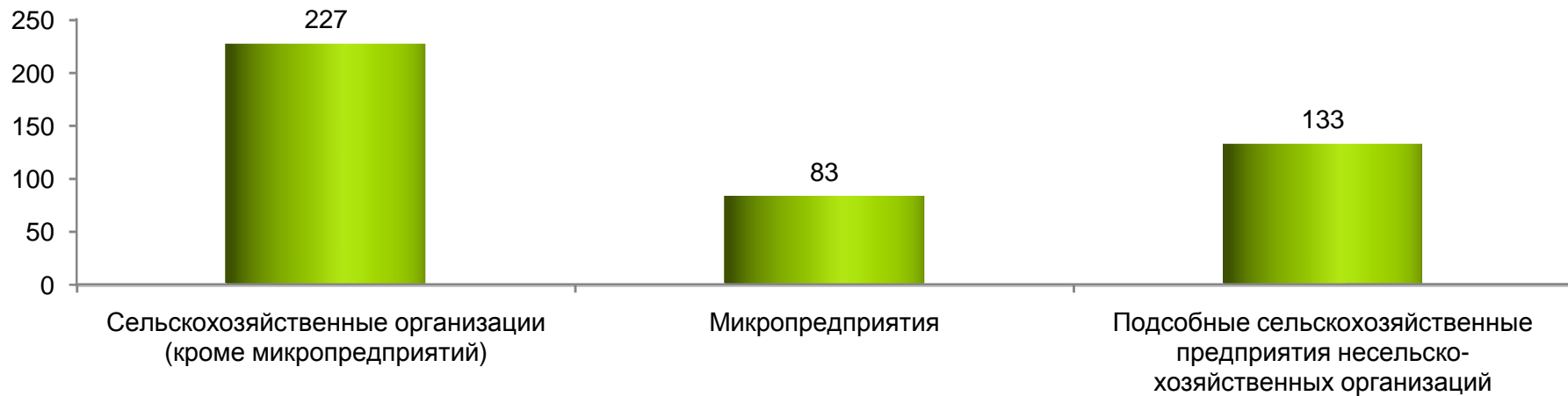
1. Число сельскохозяйственных организаций¹⁾

(на 1 июля; единиц)

2006



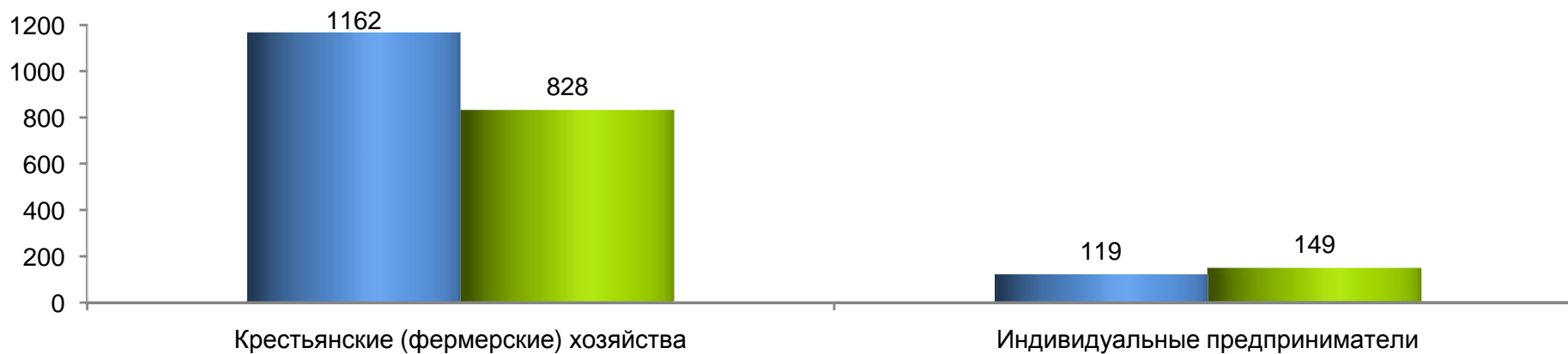
2016



¹⁾ С учетом действующего законодательства об отнесении хозяйствующих субъектов к малому и среднему предпринимательству в 2006 и в 2016 годах.

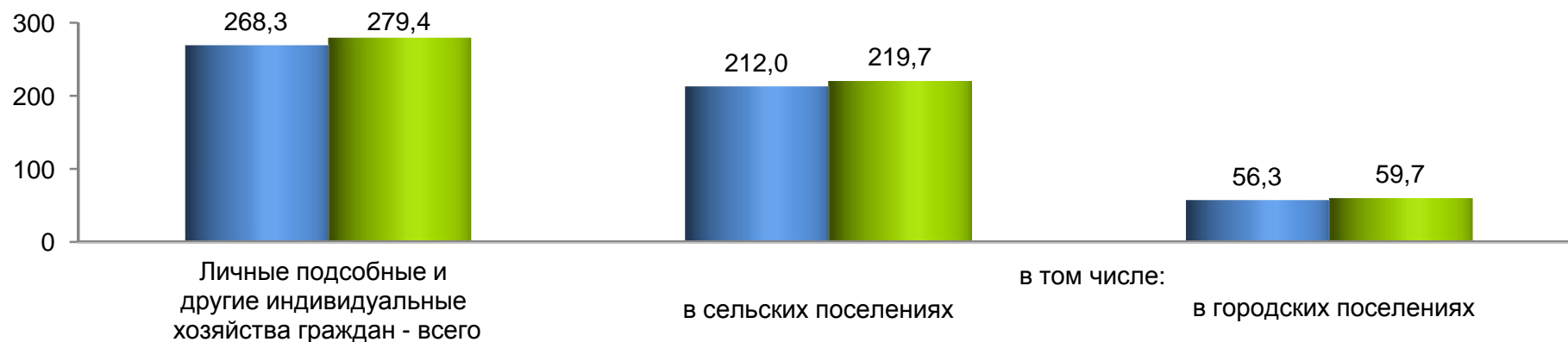
2. Число крестьянских (фермерских) хозяйств и индивидуальных предпринимателей

(на 1 июля; единиц)



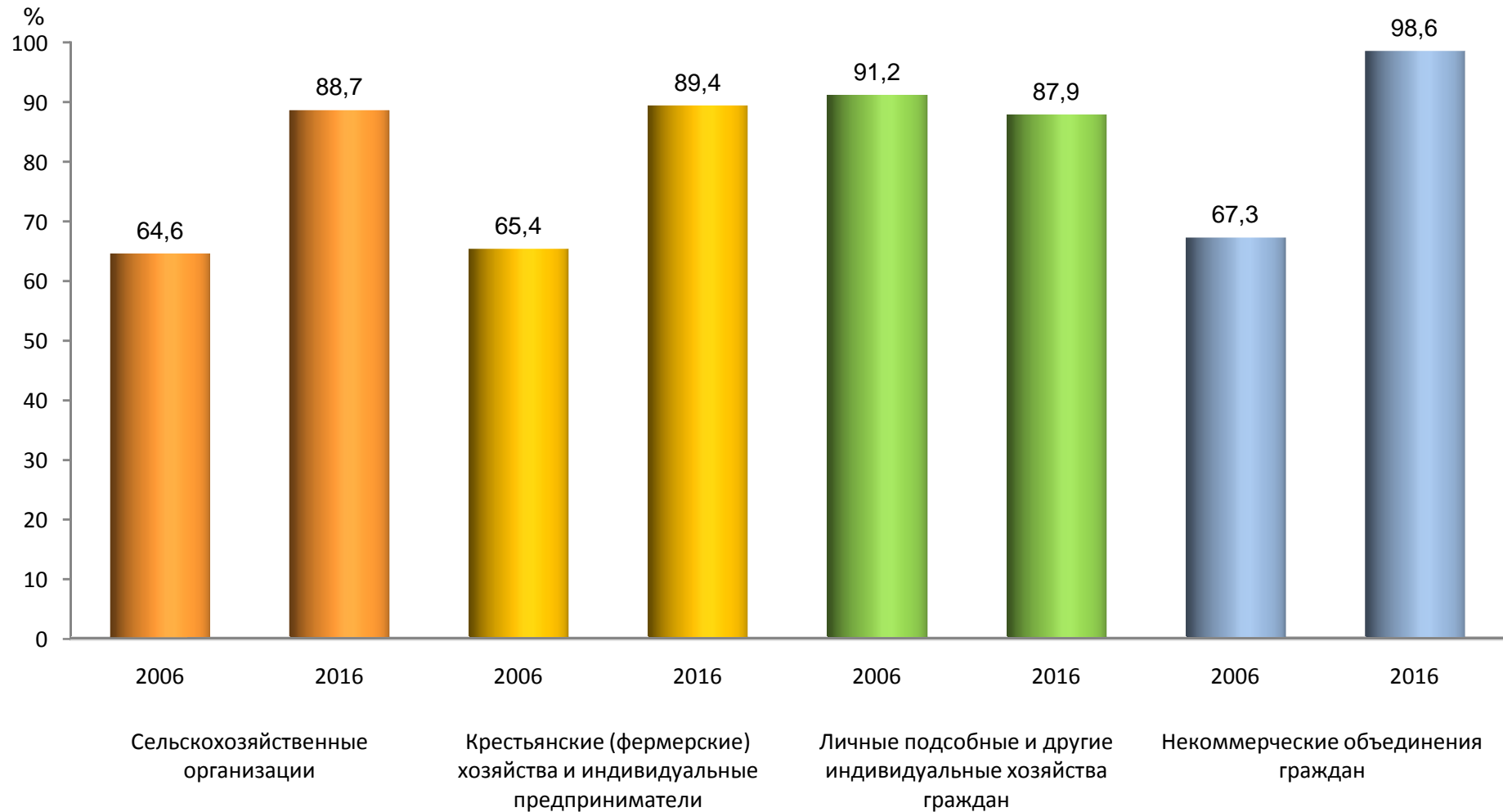
3. Число личных подсобных и других индивидуальных хозяйств граждан

(на 1 июля; тысяч единиц)



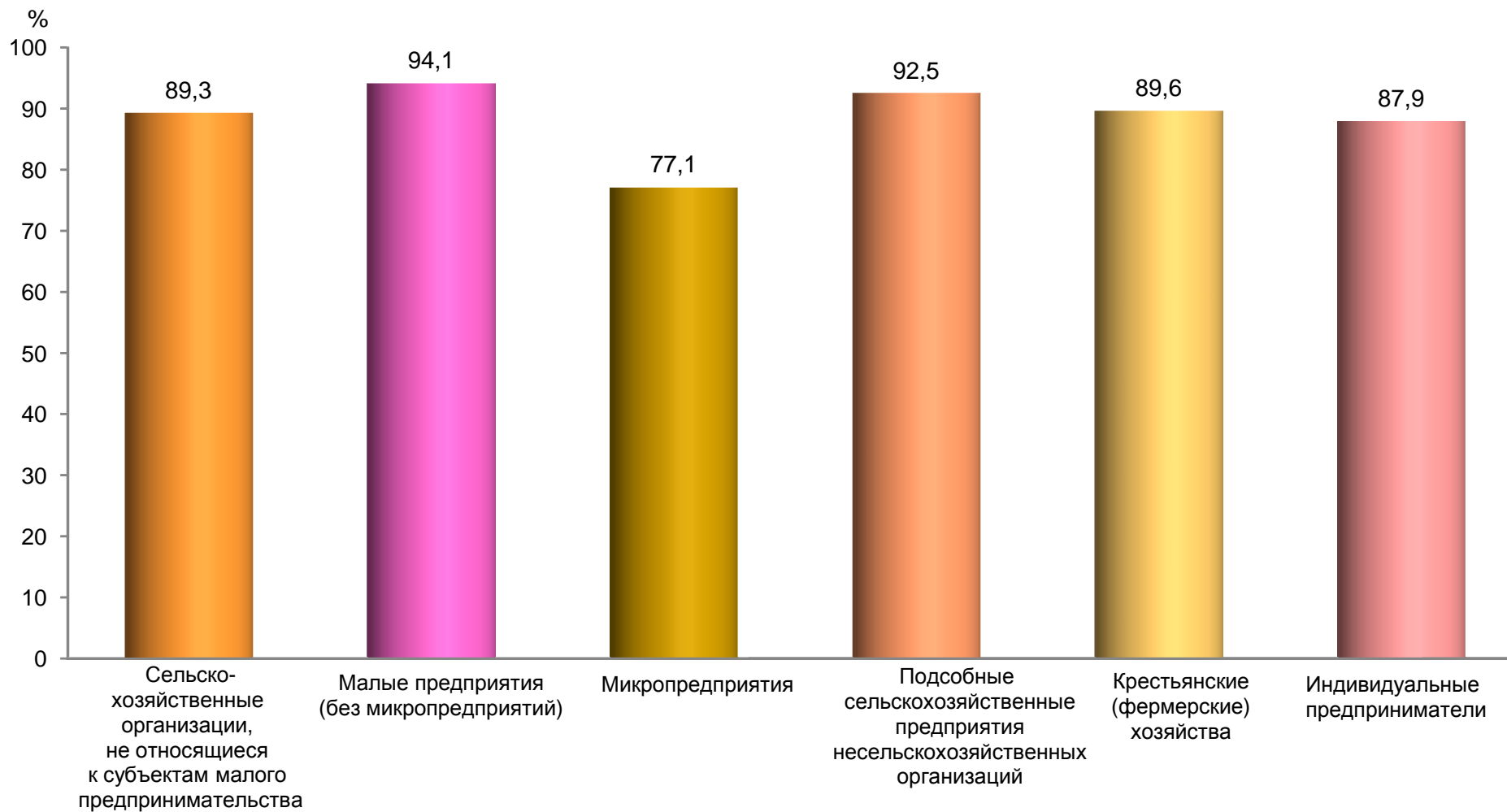
4. Удельный вес сельскохозяйственных организаций (хозяйств), осуществлявших сельскохозяйственную деятельность в 2006 и 2016 годах

(в процентах от общего числа соответствующей категории организаций (хозяйств))



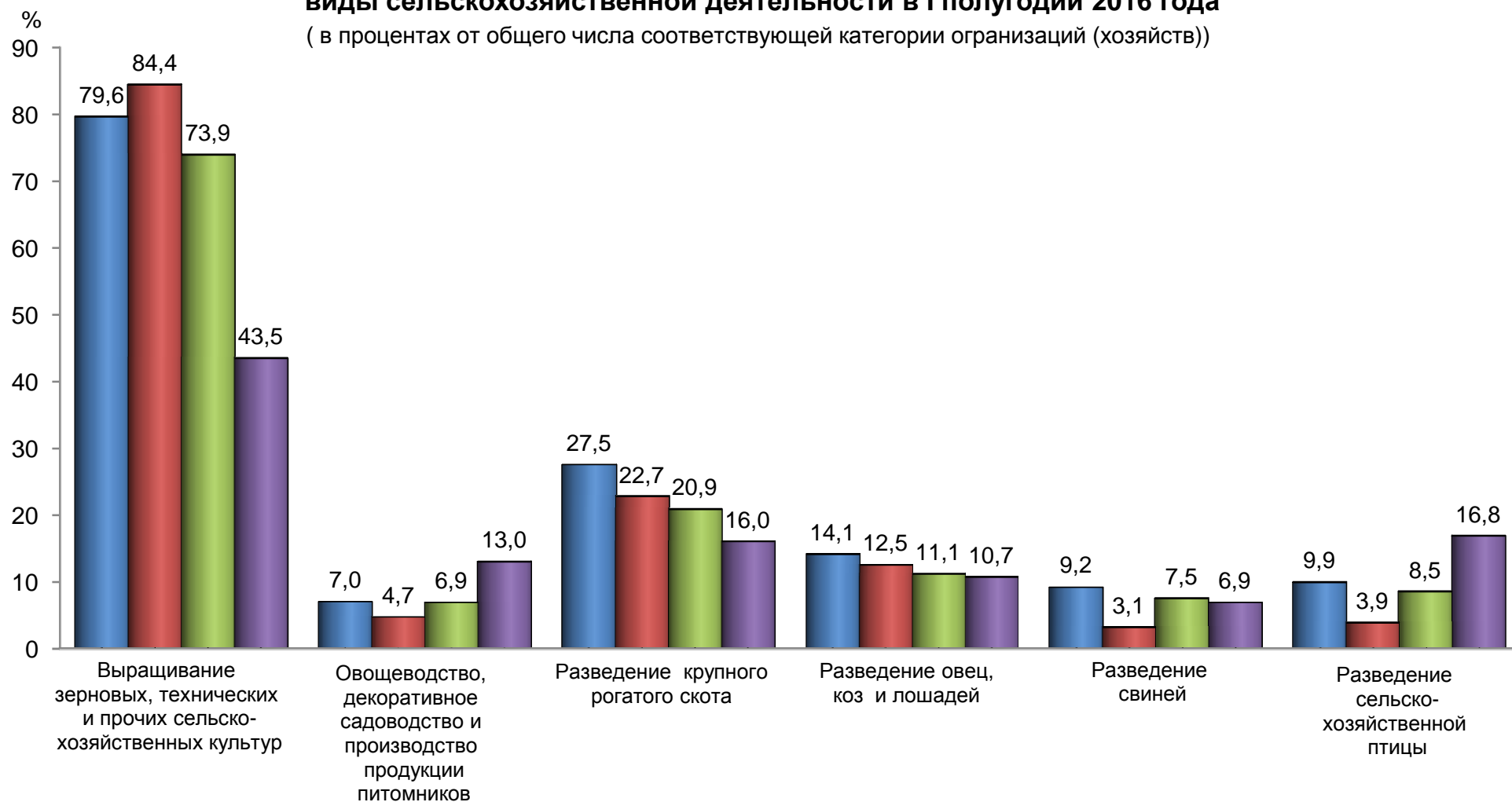
5. Удельный вес сельскохозяйственных организаций, крестьянских (фермерских) хозяйств и индивидуальных предпринимателей, осуществлявших сельскохозяйственную деятельность в 2016 году

(в процентах от общего числа соответствующей категории организаций (хозяйств))



6. Удельный вес сельскохозяйственных организаций (хозяйств), осуществлявших различные виды сельскохозяйственной деятельности в I полугодии 2016 года

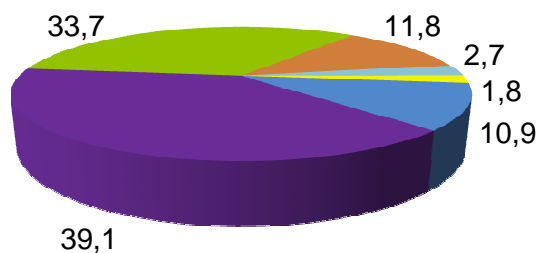
(в процентах от общего числа соответствующей категории организаций (хозяйств))



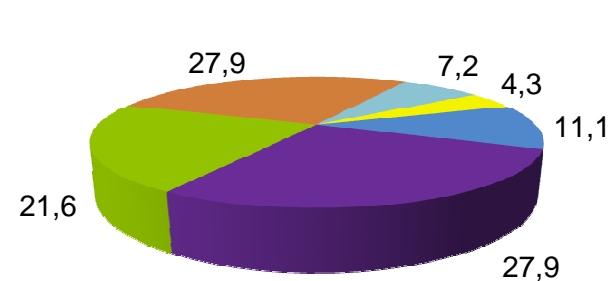
- Сельскохозяйственные организации, не относящиеся к субъектам малого предпринимательства
- Малые предприятия
- Крестьянские (фермерские) хозяйства
- Индивидуальные предприниматели

7. Распределение сельскохозяйственных организаций по доле реализованной продукции (в процентах от числа сельскохозяйственных организаций, реализовавших соответствующую продукцию)

2005

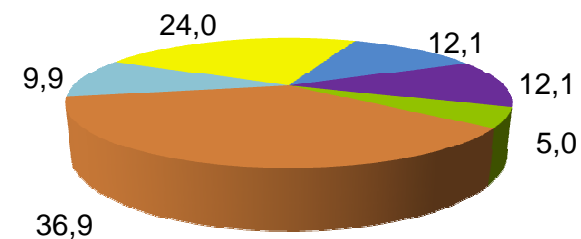
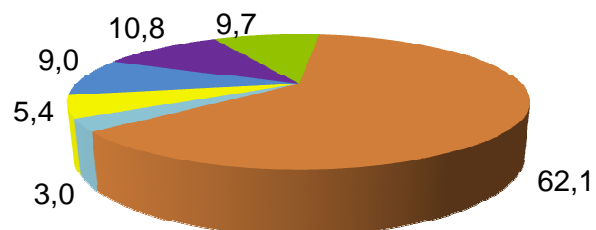


2015

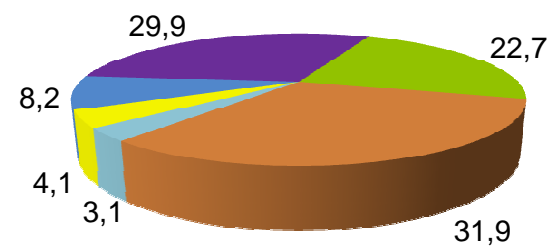
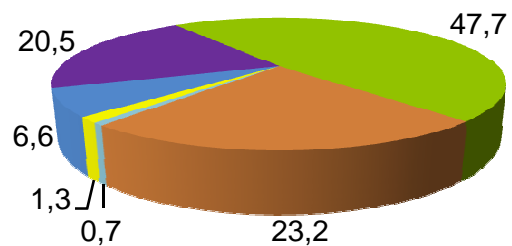


Зерно


Скот и птица



Молоко

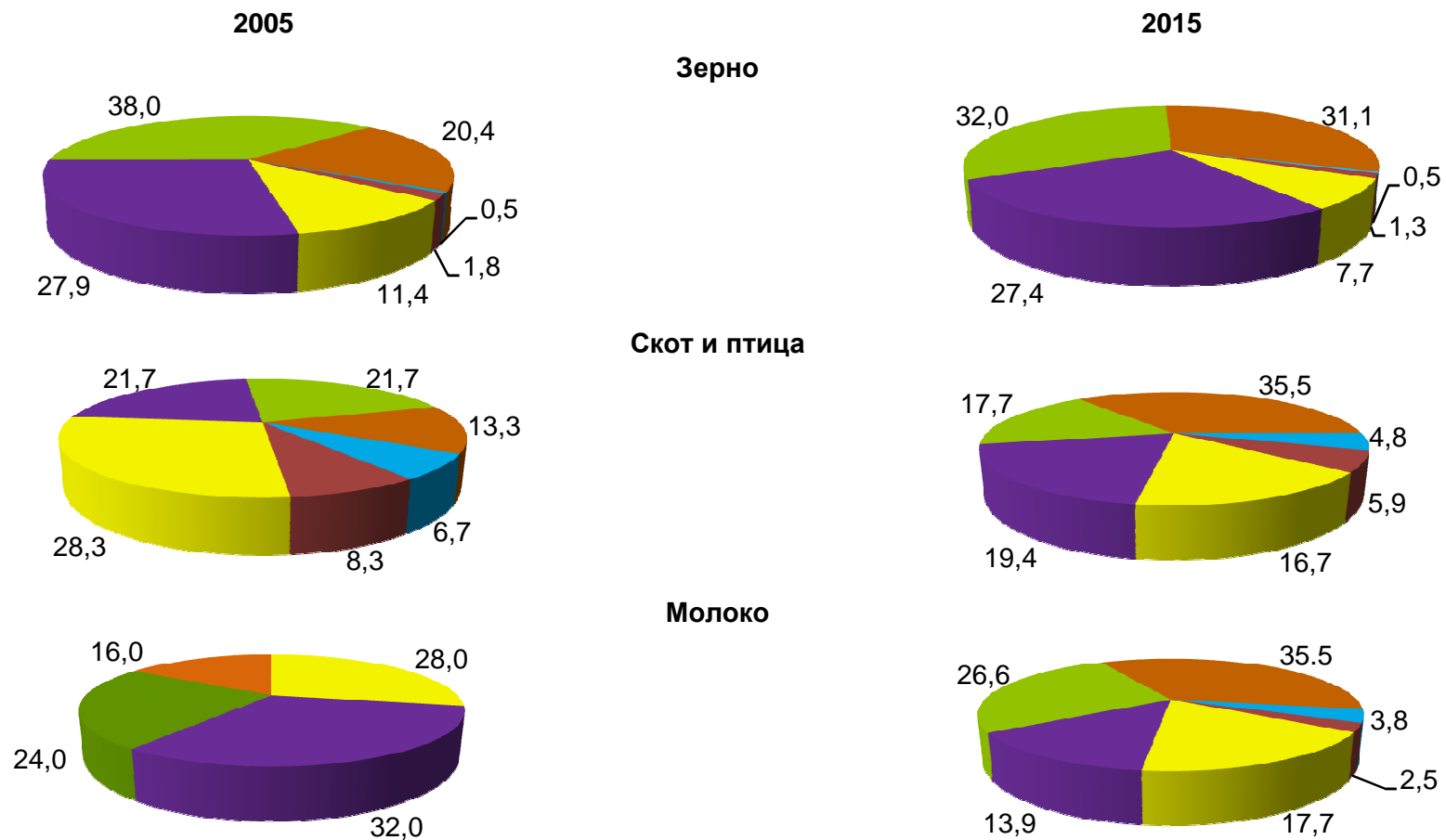


Доля реализованной соответствующей продукции в процентах от общего объема производства




8. Распределение крестьянских (фермерских) хозяйств и индивидуальных предпринимателей по доле реализованной продукции

(в процентах от числа крестьянских (фермерских) хозяйств и индивидуальных предпринимателей, реализовавших соответствующую продукцию)

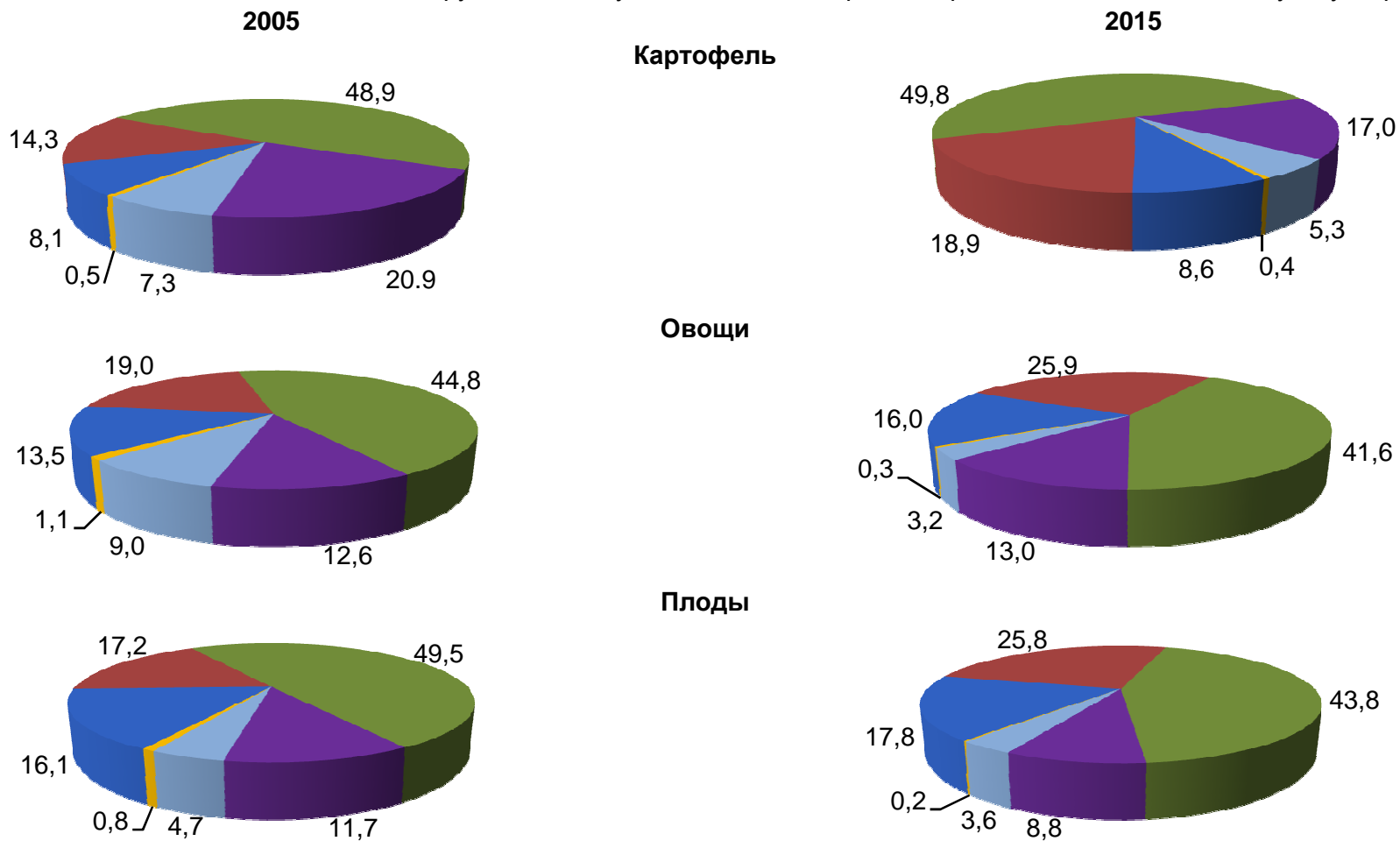


Доля реализованной соответствующей продукции в процентах от общего объема производства



9. Распределение личных подсобных и других индивидуальных хозяйств граждан по доле реализованной продукции

(в процентах от числа личных подсобных и других индивидуальных хозяйств граждан, реализовавших соответствующую продукцию)

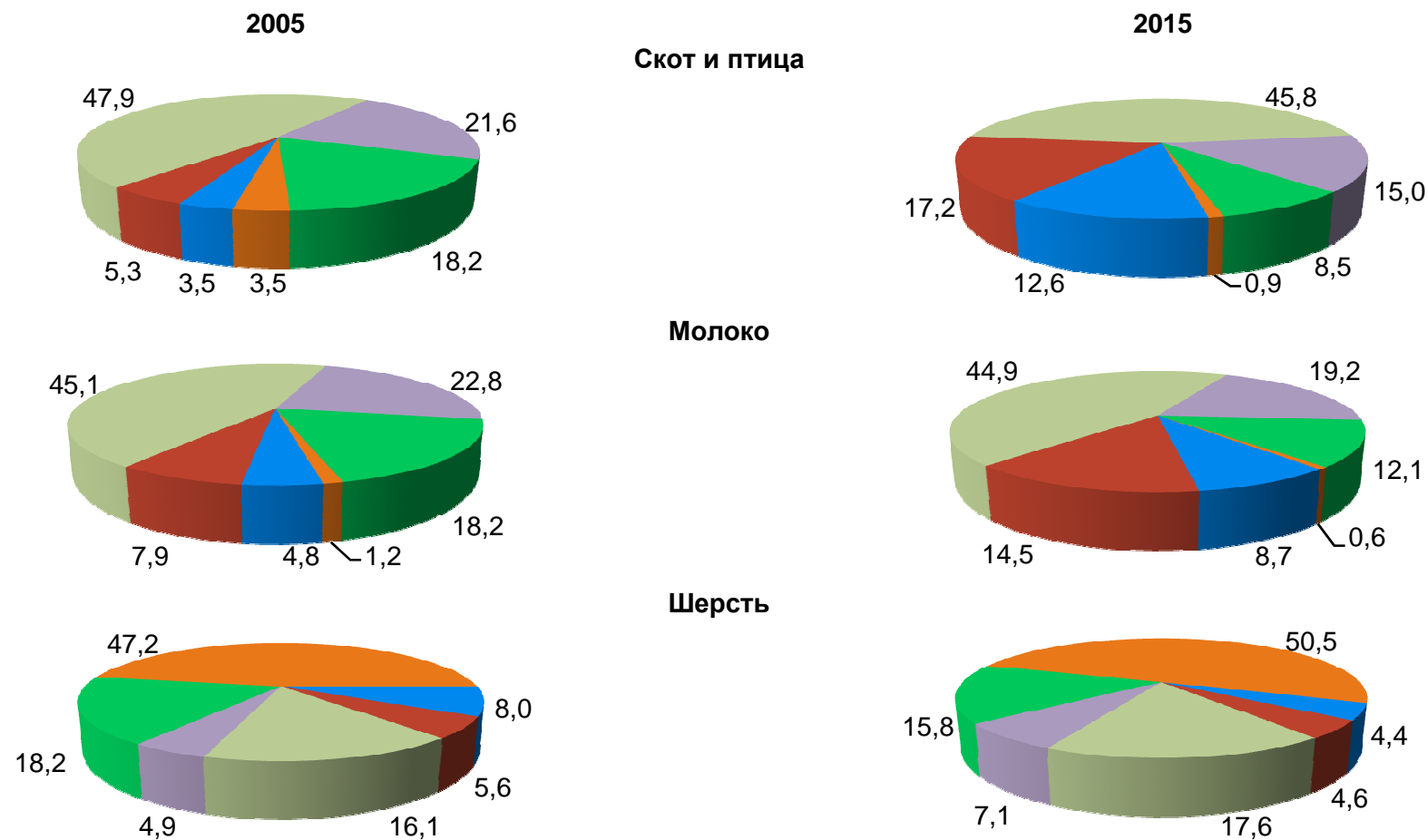


Доля реализованной соответствующей продукции в процентах от общего объема производства



10. Распределение личных подсобных и других индивидуальных хозяйств граждан по доле реализованной продукции

(в процентах от числа личных подсобных и других индивидуальных хозяйств граждан, реализовавших соответствующую продукцию)


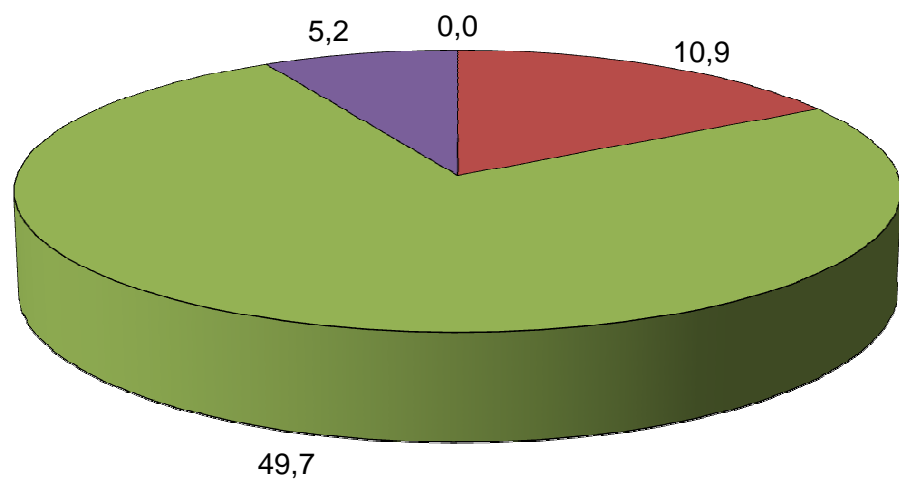


Доля реализованной соответствующей продукции в процентах от общего объема производства

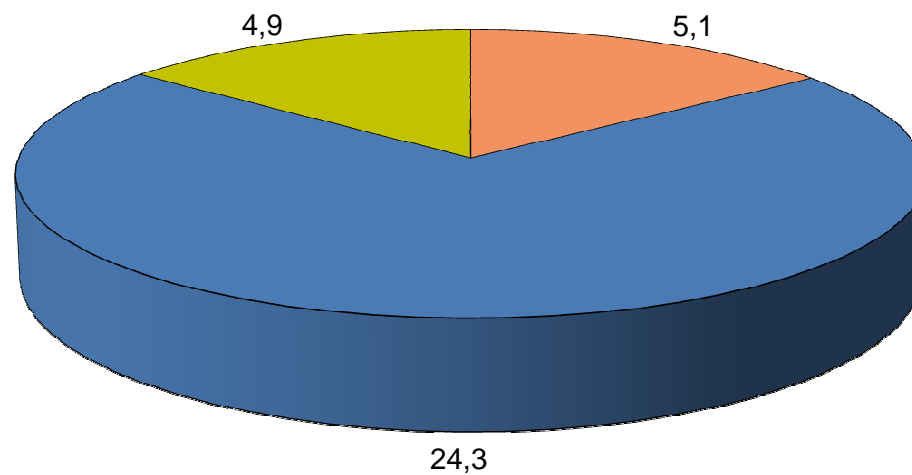


11. Распределение постоянных работников сельскохозяйственных организаций по возрасту (на 1 июля 2016 г.; в процентах от общей численности постоянных работников)

Мужчины



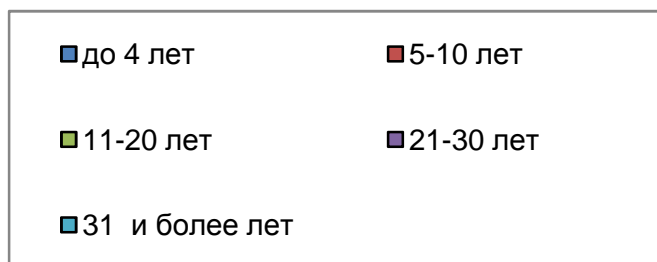
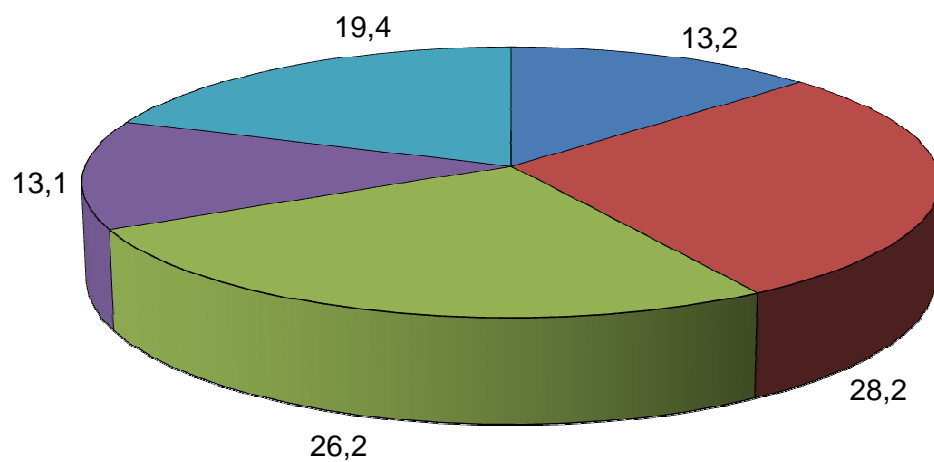
Женщины



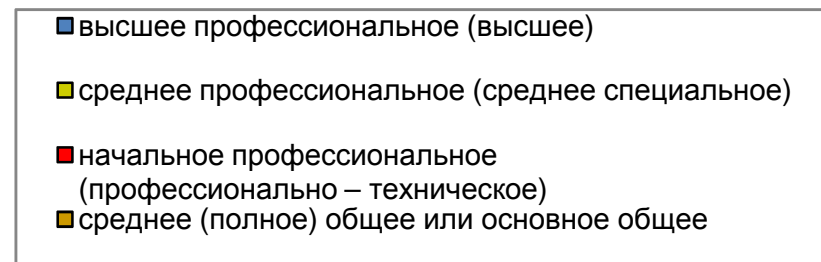
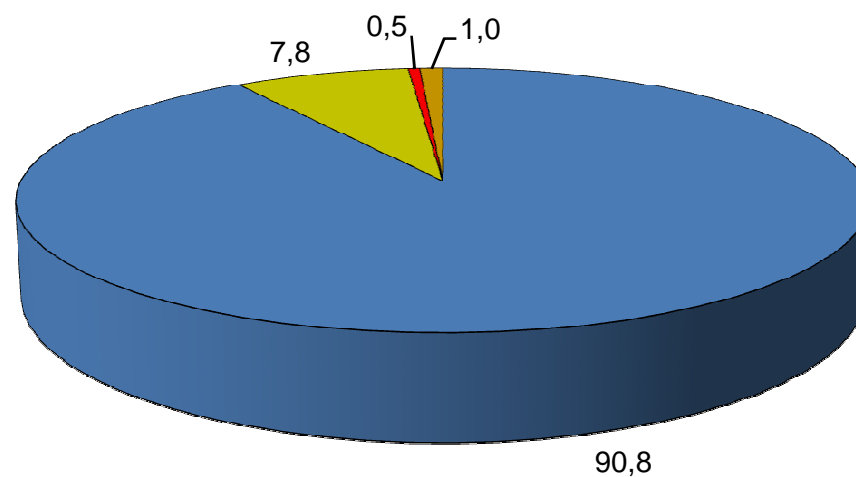
12. Распределение численности руководителей сельскохозяйственных организаций

(на 1 июля 2016 г.; в процентах от общей численности руководителей)

По стажу работы в сельском хозяйстве

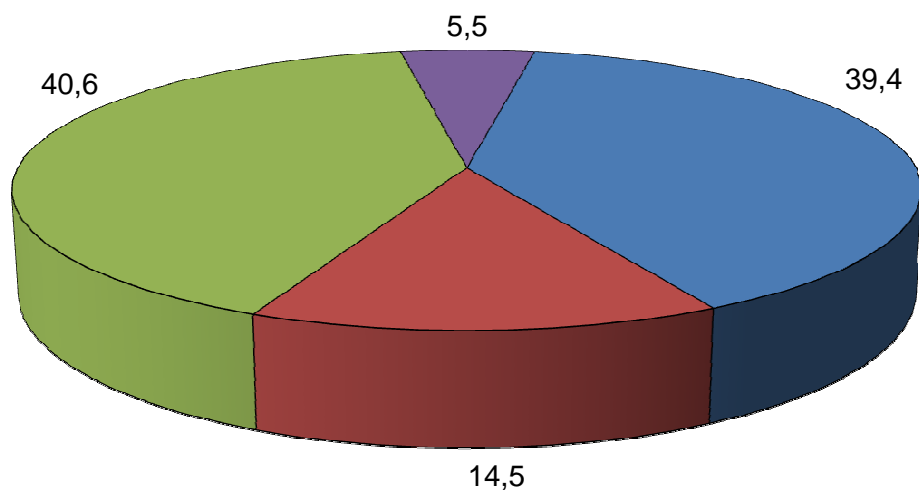


По уровню образования



13. Распределение численности работников крестьянских (фермерских) хозяйств

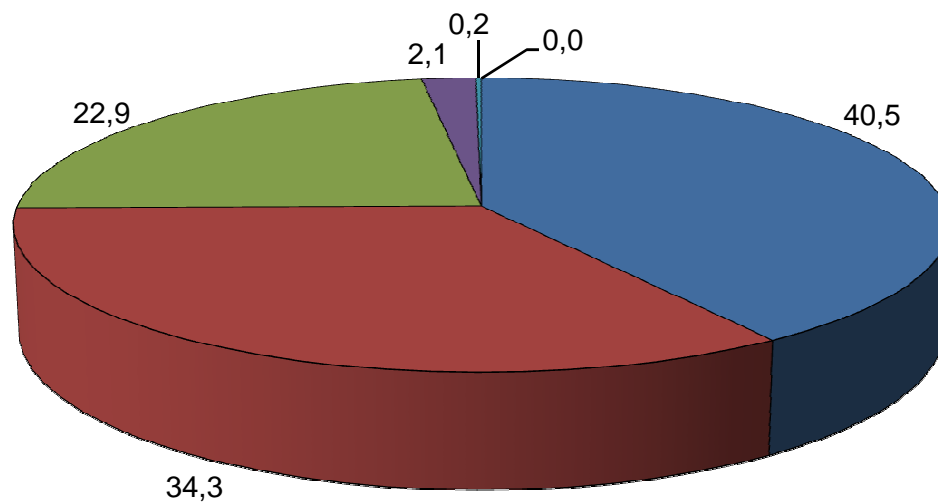
(на 1 июля 2016 г., в процентах от общей численности работников, занятых в сельскохозяйственном производстве)



- Члены хозяйств (включая глав хозяйств)
- Члены семей глав хозяйств, не зарегистрированные как члены крестьянского (фермерского) хозяйства
- Наемные работники, занятые на постоянной основе
- Временные и/или сезонные работники

14. Распределение личных подсобных хозяйств по числу лиц, занятых выполнением сельскохозяйственных работ

(на 1 июля 2016 г.; в процентах от общего числа личных подсобных хозяйств, в которых осуществлялись сельскохозяйственные работы)

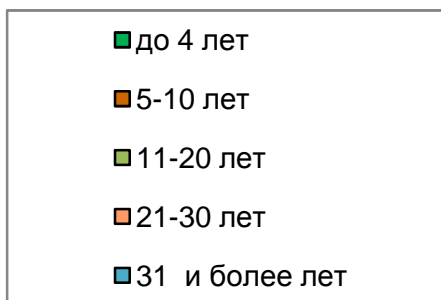
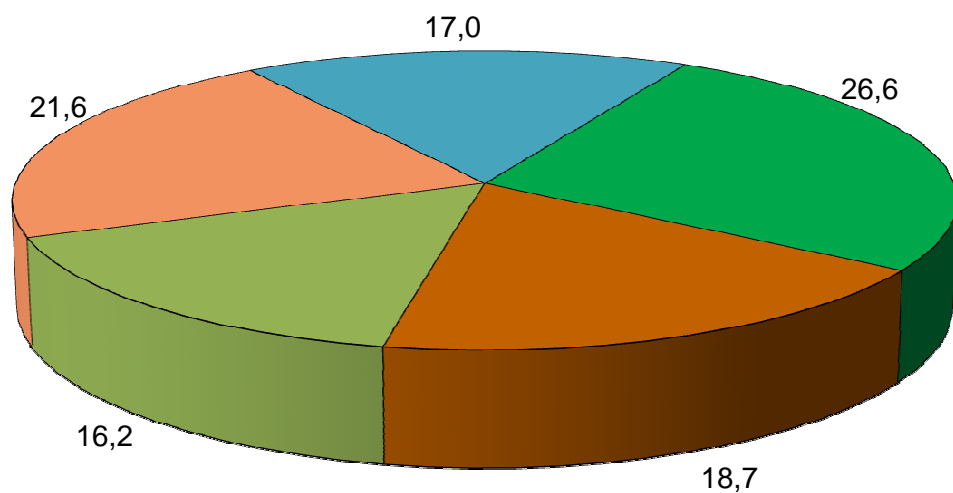


- 1 человек
- 2 человека
- 3 - 4 человека
- 5 - 6 человек
- 7 - 8 человек
- 9 человек и более

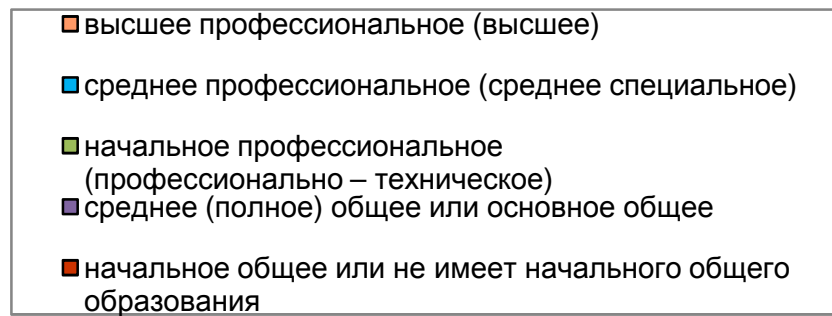
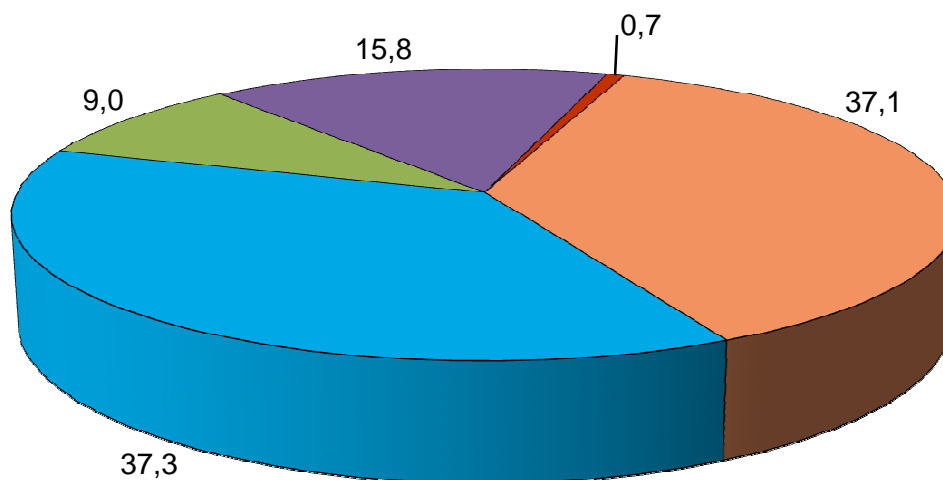
15. Распределение численности глав крестьянских (фермерских) хозяйств и индивидуальных предпринимателей

(на 1 июля 2016 г.; в процентах от общей численности глав)

По стажу работы в сельском хозяйстве



По уровню образования



**ИТОГИ ВСЕРОССИЙСКОЙ СЕЛЬСКОХОЗЯЙСТВЕННОЙ ПЕРЕПИСИ 2016 ГОДА
(в 6 томах)**

**ТОМ 2. ЧИСЛО ОБЪЕКТОВ ВСЕРОССИЙСКОЙ СЕЛЬСКОХОЗЯЙСТВЕННОЙ ПЕРЕПИСИ 2016 ГОДА.
ТРУДОВЫЕ РЕСУРСЫ И ИХ ХАРАКТЕРИСТИКА**

Официальное издание

Ответственный за выпуск:

Л.М. Серова
Тел. (4742) 35-86-33

Переиздание, тиражирование, а также размещение в Интернете статистических материалов запрещены. При использовании материалов Территориального органа Федеральной службы государственной статистики по Липецкой области в официальных, учебных или научных документах, а также в средствах массовой информации ссылка на источник обязательна.

Подписано к печати 07.06.2018
Заказ №

Уч.- изд. л. ____
Тираж 33 экз.

Отдел информационно-статистических услуг Территориального органа Федеральной службы
государственной статистики по Липецкой области